



PERÚ

Ministerio
del AmbienteOrganismo de Evaluación y
Fiscalización Ambiental - OEFA

Oficina de Administración

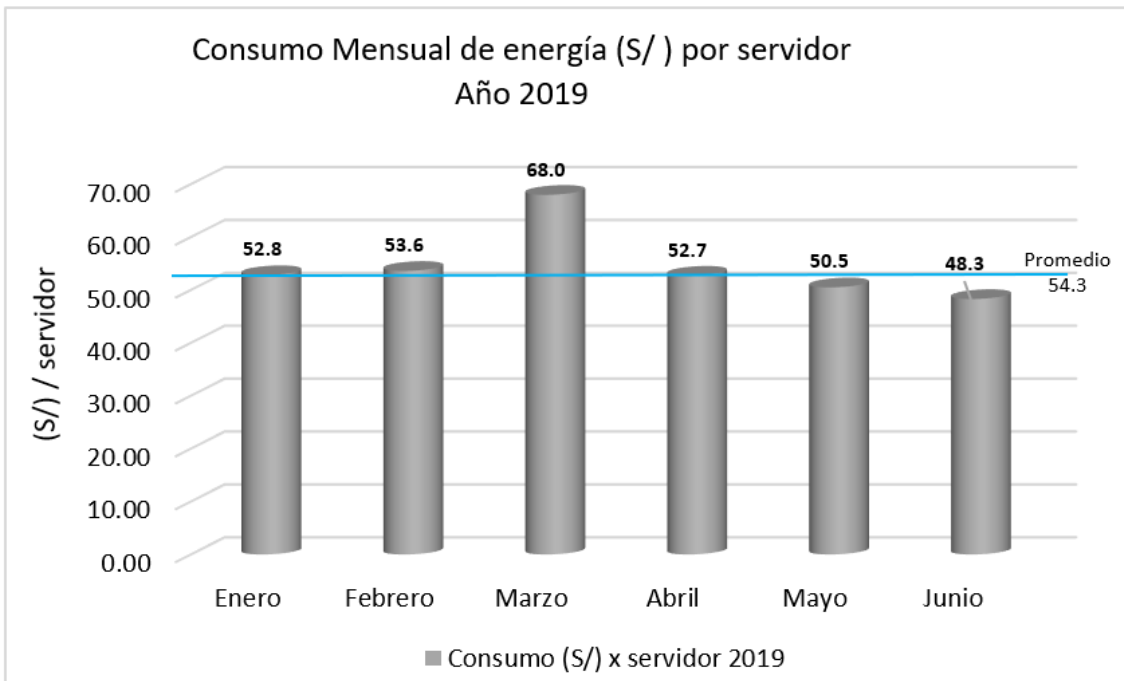
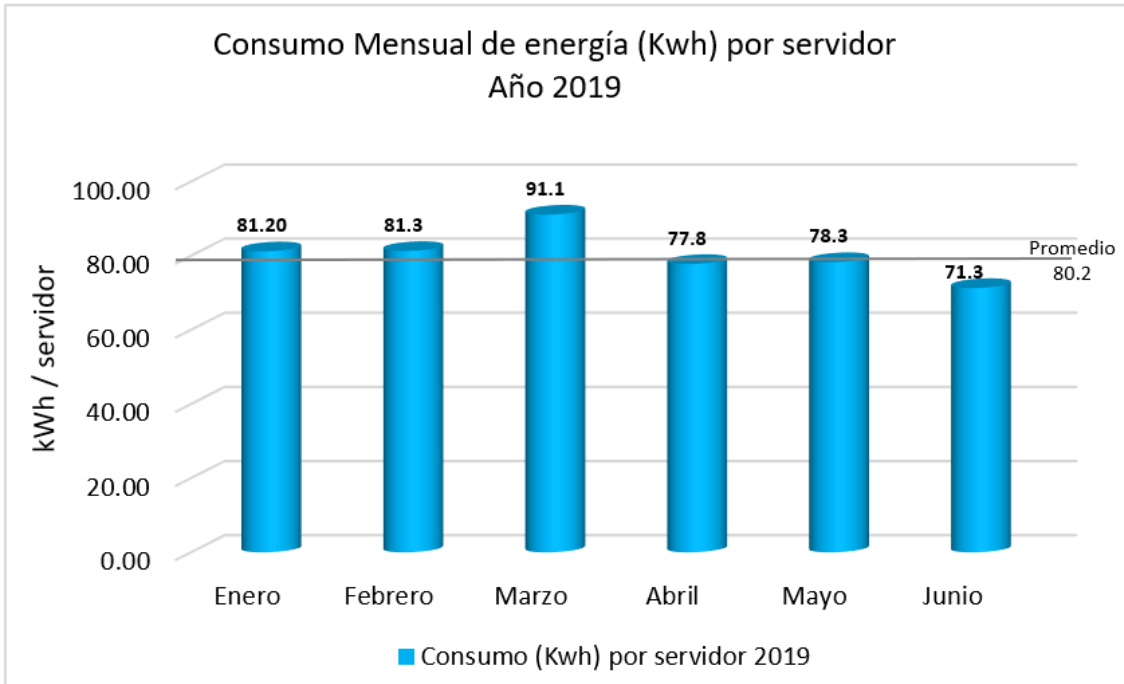
Reporte de Ecoeficiencia 2019

Consumo de Energía Eléctrica 2019

Mes	N° de servidores	Costo (S/)	Consumo total (kWh)	kWh / servidor	(S/) / servidor
Enero	792	36877.05	55565	81.20	52.81
Febrero	772	36081.5	53072	81.3	53.6
Marzo	772	42441	62901	91.1	68.0
Abril	781	36570.5	52863	77.8	52.7
Mayo	771	34714.5	53413	78.3	50.5
Junio	772	33432	48522	71.3	48.3
Julio					
Agosto					
Setiembre					
Octubre					
Noviembre					
Diciembre					
Total Anual	-	220 116.55	326 062	480.9	325.99
Promedio Mensual	772	36 686.1	54 343.7	80.2	54.3

El consumo señalado hace referencia a la sede Institucional, ubicada en la Av. Faustino Sánchez Carrión 615, Jesús María - Lima.

N°	Indicador	Valor	Unidad
1	Consumo anual de energía eléctrica activa	326 062	kWh
2	Costo anual de energía eléctrica activa	220 116.55	(S/)
3	Consumo promedio mensual de energía eléctrica activa	54 343.7	kWh/mes
4	Costo promedio mensual	36 686.1	(S/) /mes
5	Número de servidores	772	servidor
6	Consumo de energía eléctrica activa por servidor	480.9	kWh / servidor
7	Costo del consumo de energía eléctrica por servidor	325.99	(S/) / servidor
8	Consumo promedio mensual de energía eléctrica activa	80.2	kWh/ servidor /mes
9	Costo promedio mensual del consumo de energía eléctrica	54.3	(S/) / servidor /mes





PERÚ

Ministerio
del AmbienteOrganismo de Evaluación y
Fiscalización Ambiental - OEFA

Oficina de Administración

Consumo de Papel 2019

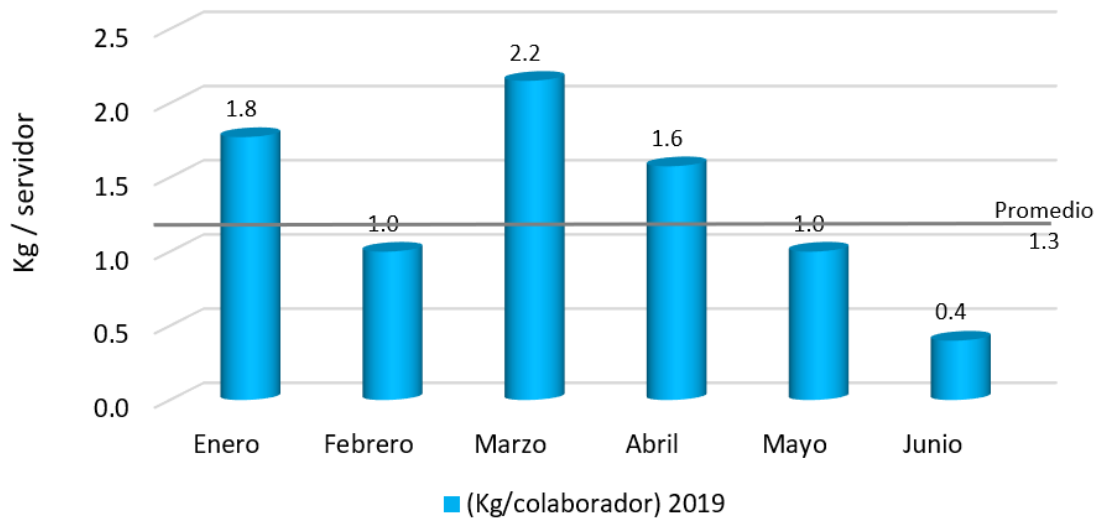
Mes	N° de servidores	Papel Bond		Cartuchos de tinta y toners		Kg papel /servidor	(S/) / servidor	
		Kg	S/	Unidad	S/		Papel Bond	Cartuchos y tóner
Enero	792	1403.3	6067.51	114	25868.5	1.8	7.7	32.7
Febrero	772	771.8	3357.05	90	28222.7	1	4.3	36.6
Marzo	772	1660.6	7373	75	22199.9	2.2	9.6	28.8
Abril	781	1230.2	5319.08	70	35603.1	1.6	6.8	45.6
Mayo	771	781.2	3557.16	37	15324.0	1	4.6	19.9
Junio	772	332.1	1627.45	8	2565.3	0.4	2.1	3.3
Julio								
Agosto								
Setiembre								
Octubre								
Noviembre								
Diciembre								
Total Anual	-	6 179.3	27 301.3	394	129 783.5	7.9	35.1	166.8
Promedio Mensual	772	1 029.9	4 550.2	65.7	21 630.6	1.3	5.8	27.8

El consumo señalado hace referencia a la sede Institucional, ubicada en la Av. Faustino Sánchez Carrión 615, Jesús María - Lima.

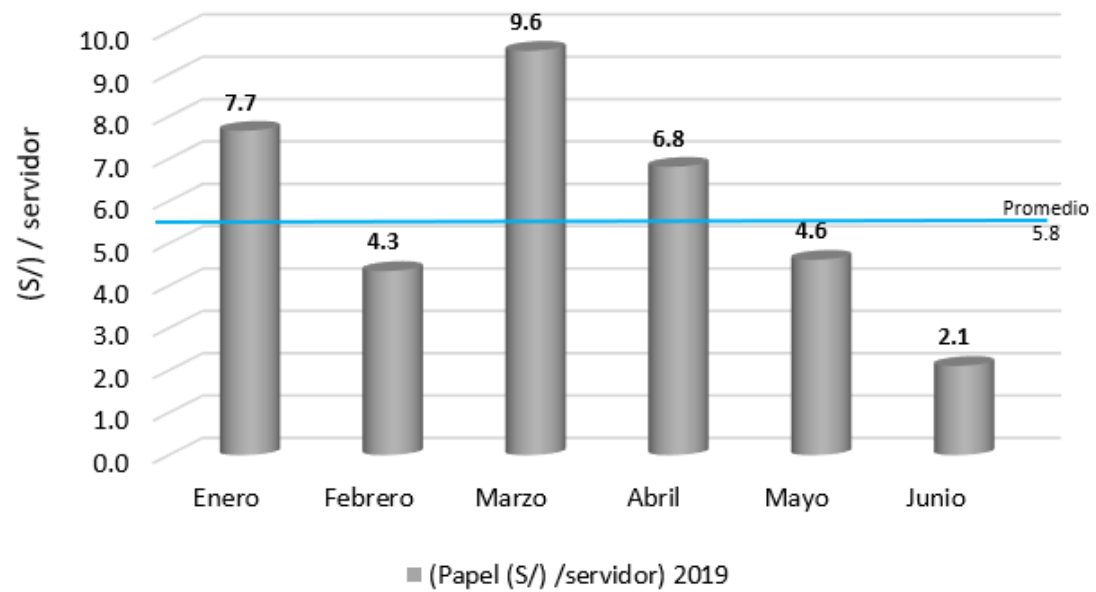
N°	Indicador	Valor	Unidad
1	Consumo anual de papel	6 179.3	Kg
2	Costo anual de papel	27 301.3	(S/)
3	Consumo anual de tintas / tóner	394	unidad
4	Costo anual de tintas / tóner	129 783.5	(S/)
5	Número de servidores	772	servidor
6	Indicador de desempeño: consumo de papel por servidor	7.9	Kg/servidor
7	Indicador de desempeño: consumo de tintas / tóner por servidor	0.51	unidades /servidor
8	Indicador de desempeño: costo promedio de consumo de papel mensual	5.8	(S/) / servidor /mes
9	Indicador de desempeño: costo promedio del consumo de tintas / tóner mensual	27.8	(S/) / servidor /mes



Consumo Mensual de Papel (Kg) por servidor Año 2019



Consumo Mensual de papel (S/) por servidor Año 2019





PERÚ

Ministerio
del AmbienteOrganismo de Evaluación y
Fiscalización Ambiental - OEFA

Oficina de Administración

Consumo de Combustibles 2019

Mes	Gasolina 95 Octanos		Diesel 2	
	Gls.	S/	Gls.	S/
Enero	502.18	6513.11	216.16	2988.26
Febrero	462.82	5867.12	326.79	4414.32
Marzo	516.251	6775.19	340.33	4393.74
Abril	490.68	6868.21	207.65	2684.60
Mayo	454.62	6468.32	305.45	3989.58
Junio	314.6	4416.36	157.64	2077.73
Julio				
Agosto				
Setiembre				
Octubre				
Noviembre				
Diciembre				
Total Anual	2 741.15	36 908.31	1 554.02	20 548.23
Promedio Mensual	456.86	6 151.39	259	3 424.7

El consumo señalado hace referencia a las unidades de la sede Institucional, ubicada en la Av. Faustino Sánchez Carrión 615, Jesús María - Lima.

N°	Indicador	Gasolina 95 Octanos	Diesel 2	Unidad
1	Consumo por tipo de combustible	2 741.15	1 554.02	Gls / año
2	Costo por tipo de combustible	36 908.31	20 548.23	(S/) / año
3	Consumo promedio mensual por tipo de combustible	456.86	259	Gls / mes
4	Costo promedio mensual por tipo de combustible	6151.39	3 424.7	(S/) / mes
5	Indicador de costo total del consumo de combustibles	57 456.54		(S/) / año



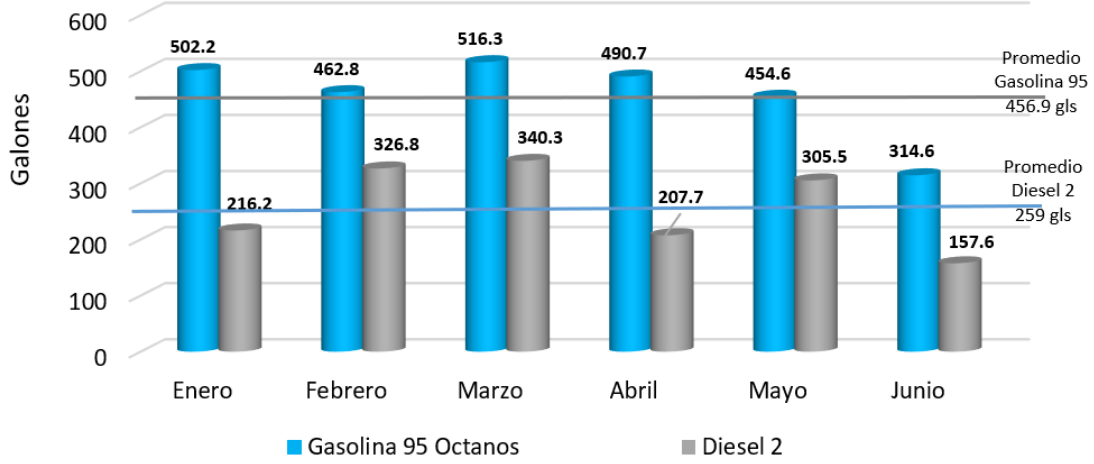
PERÚ

Ministerio del Ambiente

Organismo de Evaluación y Fiscalización Ambiental - OEFA

Oficina de Administración

Consumo Mensual de Combustible mensual (Galones) Año 2019





PERÚ

Ministerio del Ambiente

Organismo de Evaluación y Fiscalización Ambiental - OEFA

Oficina de Administración

Generación de Residuos Sólidos 2019

Mes	Residuos Sólidos				
	Papel	Cartón	Plástico	Cartuchos de Tinta y tóner	Residuos Peligrosos
	Kg	Kg	Kg	Unidad	Kg
Enero	605	128	160	0	0
Febrero	0	0	0	0	0
Marzo	724	283	63	0	0
Abril	0	0	0	350	70
Mayo	0	0	0	130	200
Junio	0	0	0	0	0
Julio					
Agosto					
Setiembre					
Octubre					
Noviembre					
Diciembre					
Total Anual	1329	411	223	480	270

