



Oefa Organismo
de Evaluación
y Fiscalización
Ambiental

Reporte Estadístico

I Trimestre - 2018



Créditos

Reporte Estadístico Trimestral

Organismo de Evaluación y Fiscalización Ambiental - OEFA

Dirección: Av. Faustino Sánchez Carrión N° 603, 607 y 615. Jesús María, Lima-Perú.

Teléfono: 204-9900

webmaster@oefa.gob.pe

www.oefa.gob.pe

Consejo Directivo:

Tessy Torres Sánchez - **Presidenta**

César Paul Ortiz Jahn - **Consejero**

John Iván Ortiz Sánchez - **Consejero**

Responsable de la publicación: Dirección de Políticas y Estrategias de Fiscalización Ambiental, Coordinación de Sistematización, Estadísticas y Optimización de Procesos

Edición y corrección de estilo:

Oficina de Relaciones Institucionales y Atención a la Ciudadanía del OEFA

Diseño y diagramación: Oficina de Relaciones Institucionales y Atención a la Ciudadanía del OEFA

Versión digital en:

<http://www.oefa.gob.pe/publicaciones/reportes-estadisticos-trimestrales-primero-trimestre-2018>

Participación:

Secretaría General

Miriam Alegría Zevallos

Lillian Pierina Ynguil Lavado

Asesores de PCD

Karina Rocío Montes Tapia

Giovana Iris Hurtado Magan

Gladys Kailyn Rengifo Reategui

Dirección de Políticas y Estrategias en Fiscalización Ambiental

Karina Rocío Montes Tapia

Subdirección de Políticas y Mejora Regulatoria

Fernando Alonso Lazarte Mariño

Subdirección de Seguimiento de Entidades de Fiscalización Ambiental

Manuel Santa Cruz Santa Cruz

Dirección de Evaluación Ambiental

Francisco García Aragón

Subdirección Técnica Científica

Lazaro Walter Fajardo Vargas

Subdirección de Sitios Impactados

Sonia Beatriz Aranibar Tapia

Dirección de Supervisión Ambiental en Energía y Minas

Milagros Cecilia Pozo Ascuña

Coordinación de Supervisión Ambiental en Hidrocarburos

Katía Natividad Toledo Mori

Coordinación de Supervisión Ambiental en Electricidad

Juan O. Cossío Williams

Coordinación de Supervisión Ambiental en Minería

Víctor Hugo Velásquez Ramírez

Dirección de Supervisión Ambiental en Actividades Productivas

Gladys Kailyn Rengifo Reategui

Coordinación de Supervisión Ambiental en Agricultura

Luis Fernando Rimachi Gamarra

Coordinación de Supervisión Ambiental en Pesca

Oscar Tapia Cajaleón

Coordinación de Supervisión Ambiental en Industria

Jorge Alva Pasapera

Dirección de Supervisión Ambiental en Infraestructura y Servicios

Julio Raúl Santoyo Tello

Coordinación de Supervisión Ambiental en Residuos Sólidos

Ericson Benigno Huamán Cruz

Coordinación de Supervisión Ambiental en Transportes

Julio César García Estrada

Coordinación de Supervisión Ambiental en Consultoras Ambientales

Luis Jaime Alvarado Arróspide

Subdirección de Fortalecimiento de Capacidades en Fiscalización Ambiental

Giovana Iris Hurtado Magan

Servicio Nacional de Denuncias Ambientales

Elba Isabel Canelo Solorzano

Fiscalías Especializadas en Materia Ambiental

Liliana Jaramillo Arce

Dirección de Fiscalización y Aplicación de Incentivos

Eduardo Robert Melgar Córdova

Tribunal de Fiscalización Ambiental

Emilio Medrano Sánchez **Coordinación de Gestión Socio Ambiental**

Heydi Araujo Sifuentes

Oficina de Asesoría Jurídica

Walter Ricardo Gómez Hidalgo

Oficina de Planeamiento y Presupuesto

Aurea Hermelinda Cadillo Villafranca

Procuraduría Pública

Wilfredo Valeriano Mendoza Huerta

Ejecutor Coactivo

Víctor Pascual Abanto Peramás

Oficina de Relaciones Institucionales y Atención a la Ciudadanía

Mauricio Gonzáles Del Rosario

Oficina de Administración

Ana María Gutiérrez Cabani

Unidad de Abastecimiento

Gabriela Flores Tenicela

Unidad de Gestión de Recursos Humanos

Orlando Alberto Edgar Ramírez

Coordinación de Recaudación y Control del Aporte por Regulación

Juan Alexander Fernández Flores

Contenidos

Capítulo I: Evaluación ambiental	6
1.1 Preventiva: <i>ex ante</i> la ocurrencia de impactos ambientales	8
1.1.1 Evaluaciones ambientales tempranas (EAT)	8
1.1.2 Vigilancia continua	16
1.2 Responsiva: <i>ex post</i> la ocurrencia de impactos ambientales	23
1.2.1 Evaluaciones que determinan causalidad en energía y minas	23
1.2.2 Evaluaciones ambientales que determinan causalidad en actividades productivas	26
Capítulo II: Supervisión ambiental	29
2.1 Energía y minas	31
2.1.1 Hidrocarburos	31
2.1.2 Electricidad	43
2.1.3 Minería	50
2.2 Actividades productivas	61
2.2.1 Pesquería	61
2.2.2 Industria	74
2.2.3 Agricultura	87
2.3 Infraestructura y servicios	92
2.3.1 Residuos sólidos	92
2.3.2 Consultoras ambientales	94
Capítulo III: Fiscalización y aplicación de incentivos	104
3.1 Procedimiento administrativo sancionador - Primera instancia	105
3.2 Procedimiento administrativo sancionador - Segunda instancia	113

Capítulo IV: Políticas y estrategias en fiscalización ambiental	116
4.1 Políticas y mejora regulatoria	118
4.2 Seguimiento de entidades de fiscalización ambiental	120
4.2.1 Supervisión a entidades de fiscalización ambiental	120
4.2.2 Servicio nacional de denuncias ambientales	124
4.3 Fortalecimiento de capacidades en fiscalización ambiental	130
Capítulo V: Gestión socioambiental	134
Capítulo VI: Gestión institucional	142
6.1 Asesoría jurídica	144
6.2 Planeamiento y presupuesto	147
6.3 Procuraduría	150
6.4 Ejecutor coactivo	152
6.5 Relaciones institucionales y atención a la ciudadanía	154
6.6 Administración	160
6.6.1 Gestión de recursos humanos	160
6.6.2 Finanzas	163
6.6.3 Abastecimiento	164

Glosario

Sistema nacional de evaluación y fiscalización ambiental (Sinefa):

Sistema de fiscalización ambiental de ámbito nacional que rige para todas aquellas personas naturales y jurídicas que ejerzan funciones de evaluación, supervisión, fiscalización, control y sanción ambiental. Su finalidad es asegurar el cumplimiento de la legislación ambiental. Su ente rector es el OEFA.

Plan anual de evaluación y fiscalización ambiental (Planefa):

Documento que busca ordenar y orientar el desempeño técnico y programado de las funciones de las entidades que ejercen funciones de fiscalización ambiental y que conforman el Sinefa.

Servicio nacional de denuncias ambientales (Sinada):

Servicio nacional de atención de denuncias ambientales que brinda a la ciudadanía la posibilidad de alertar sobre posibles casos de contaminación ambiental, ya sea de manera presencial, telefónica o virtual. Las denuncias son registradas por el OEFA y derivadas a la entidad de fiscalización ambiental competente.

Instrumento de gestión ambiental (IGA):

Instrumentos utilizados por las autoridades ambientales para llevar a cabo el cumplimiento de la legislación ambiental.

Estándar de calidad ambiental (ECA):

Es un indicador de la calidad ambiental que mide la concentración de elementos y sustancias en los componentes ambientales, con el objetivo de determinar su deterioro o conservación, con la finalidad de resguardar la calidad del ambiente y la salud humana.

Límite máximo permisible (LMP):

Medida de la concentración o grado de elementos, sustancias o parámetros físicos, químicos y biológicos que caracterizan una emisión y que, al ser superados, causan daño a la salud y el ambiente.

Entidad de fiscalización ambiental (EFA):

Entidades del Estado de ámbito nacional, regional o local que ejercen funciones de fiscalización ambiental. Forman parte del Sinefa.

Evaluación ambiental temprana (EAT):

Evaluación ambiental realizada en el área de influencia de actividades fiscalizables bajo la competencia del OEFA antes del inicio de operaciones. Permite el ejercicio de una fiscalización preventiva y brinda información importante respecto al estado del ambiente para la posterior vigilancia ambiental y las funciones de supervisión ambiental ejercidas por el OEFA.

Evaluación ambiental que determina causalidad (EADC):

Se lleva a cabo a través de acciones de monitoreo y estudios técnicos especializados para determinar posibles fuentes de alteración ambiental en áreas donde se desarrollaron o desarrollan actividades económicas fiscalizables de competencia del OEFA, ya sea que se encuentren en etapa de operación, cierre o abandono. Permiten determinar si existe relación de causalidad entre el estado de los componentes ambientales y los impactos que pueden generar las actividades de los sectores fiscalizados.

Vigilancia Ambiental:

Análisis del comportamiento de un componente ambiental de manera periódica, sistemática y acorde con las innovaciones tecnológicas en una determinada área de estudio. Permite consolidar data histórica con el objetivo de analizar el comportamiento del componente ambiental con relación al desarrollo de las actividades económicas.

Ecosistema frágil:

Son ecosistemas con características o recursos singulares con baja resiliencia (capacidad de retornar a sus condiciones originales), e inestables ante eventos impactantes de naturaleza antropogénica, que producen en el mismo una profunda alteración en su estructura y composición.

Medida administrativa:

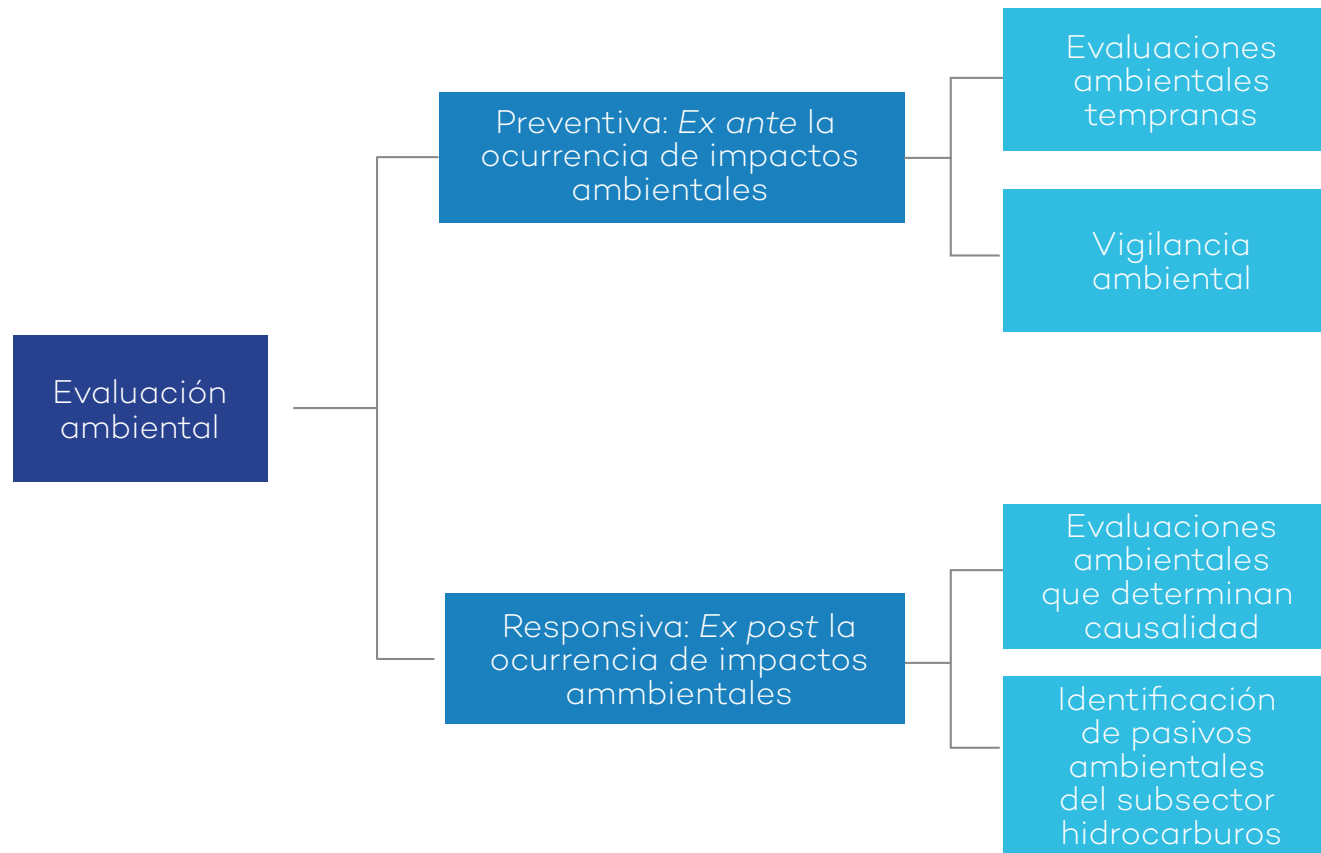
Disposiciones emitidas por los órganos competentes del OEFA que tienen por finalidad de interés público la protección ambiental. Forman parte de las obligaciones ambientales de los administrados y deben de ser cumplidas en el modo, forma y plazo establecido.

Procedimiento administrativo sancionador (PAS):

El procedimiento administrativo sancionador ambiental es un conjunto de actos a través de los cuales se investiga la posible comisión de una infracción administrativa derivada del incumplimiento de una obligación ambiental. Si en el marco de dicho procedimiento se acredita la responsabilidad del administrado, se pueden imponer sanciones y, en caso corresponda, medidas correctivas.

Capítulo I: Evaluación Ambiental

La Dirección de Evaluación Ambiental (DEAM) propone, planifica y ejecuta actividades de vigilancia, monitoreo y evaluación ambiental, en el marco de las competencias del OEFA. Además identifica pasivos ambientales del subsector hidrocarburos y sitios impactados que permitan determinar el estado de la calidad del ambiente en sus diversos componentes. Las actividades desarrolladas según su finalidad pueden tener carácter preventivo o responsivo, como se muestra a continuación:



Avances del I trimestre del 2018

En el marco de las evaluaciones preventivas, se iniciaron 10 evaluaciones ambientales tempranas (EAT) en 6 diferentes regiones. A la fecha, 9 de ellas presentan avances al 50%, una al 5%. En ellas han participado un total de 676 personas, entre ciudadanos, representantes de los administrados y de instituciones del Estado. Además, se realizaron estudios de flora y fauna silvestre para la identificación de ecosistemas frágiles en 3 de las EAT, cuyos resultados evidencian la existencia de 30 ecosistemas frágiles; 17 en El Galeno, 1 en Utunsa y 12 en Sancos.

Como parte de la vigilancia ambiental, se realizaron evaluaciones de la calidad del aire y de la calidad del agua superficial. En cuanto a la vigilancia ambiental de la calidad del aire, esta se llevó a cabo a través de 3 estaciones de monitoreo a nivel nacional.

En el marco de la evaluación ambiental responsiva, se iniciaron 5 evaluaciones ambientales que determinan causalidad, y visitas de reconocimiento a 19 proyectos. En el sector energía y minas se viene desarrollando 1 evaluación ambiental que determina causalidad, con un avance de 40% a la fecha, así como visitas de reconocimiento a 11 proyectos fiscalizables en el sector minería y el subsector energía. En el sector de actividades productivas se vienen llevando a cabo 4 evaluaciones ambientales que determinan causalidad, de las cuales 1 pertenece al subsector pesquería, con un 20% de avance, y otras pertenecen al sector industria, 1 de ellas con 20% de avance y 2 con un 60% de avance. Además se llevaron a cabo visitas de reconocimiento en 8 proyectos fiscalizables en actividades productivas.

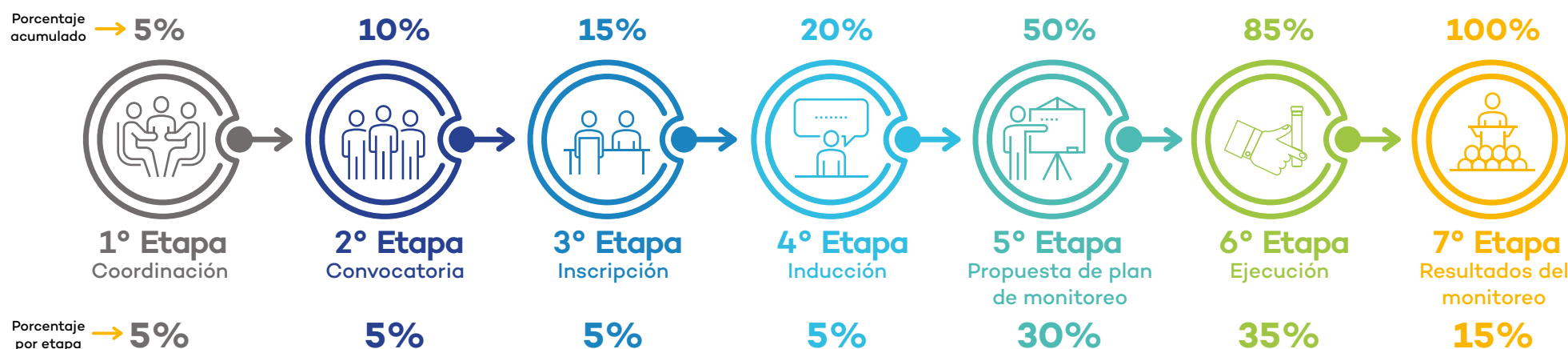
1.1 Preventiva: ex ante la ocurrencia de impactos ambientales

1.1.1 Evaluaciones ambientales tempranas (EAT)

En el marco de las evaluaciones preventivas, se iniciaron 10 EAT en 6 diferentes regiones. A la fecha, 9 de ellas presentan avances al 50%, una al 5 %. Han participado un total de 676 personas, entre ciudadanos, representantes de los administrados y de instituciones del Estado. Además, se realizaron estudios de flora y fauna silvestre para la identificación de ecosistemas frágiles en 3 de las EAT, cuyos resultados evidencian la existencia de 30 ecosistemas frágiles; 17 en El Galeno, 1 en Utunsa y 12 en Sancos.

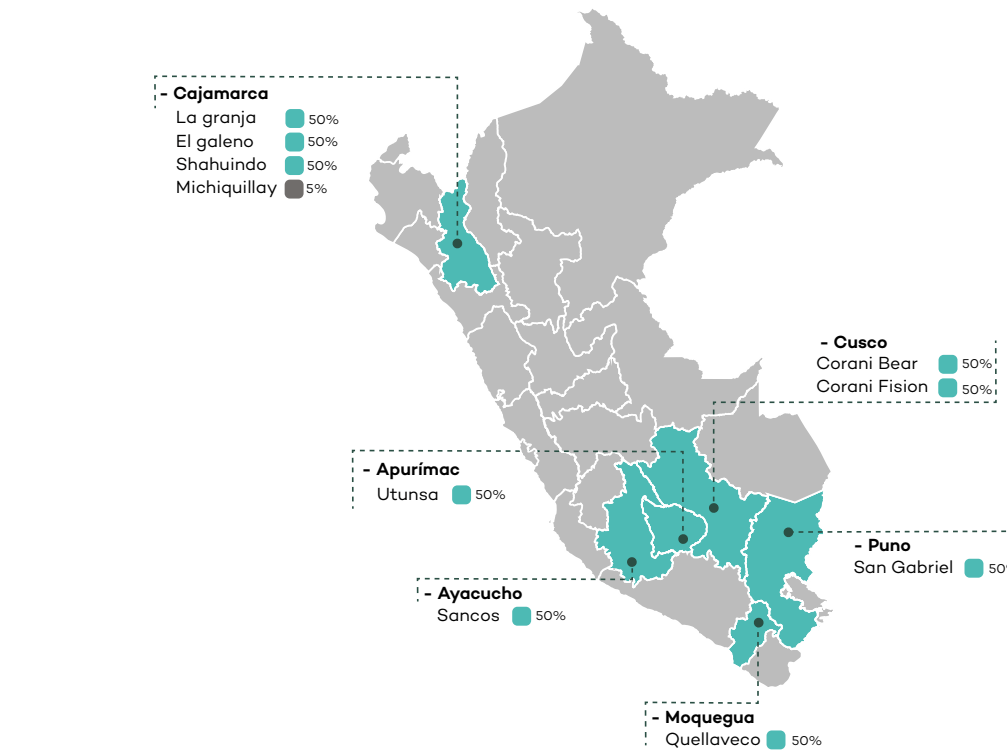
El proceso de las evaluaciones ambientales tempranas se desarrolla en base a las siete (7) etapas contempladas en el Reglamento de Participación Ciudadana para las acciones de monitoreo ambiental a cargo del OEFA, aprobado por RCD N.º 032-2014-OEFA/CD y su modificatoria aprobada por RCD N.º 002-2016-OEFA/CD.

Etapas de la EAT

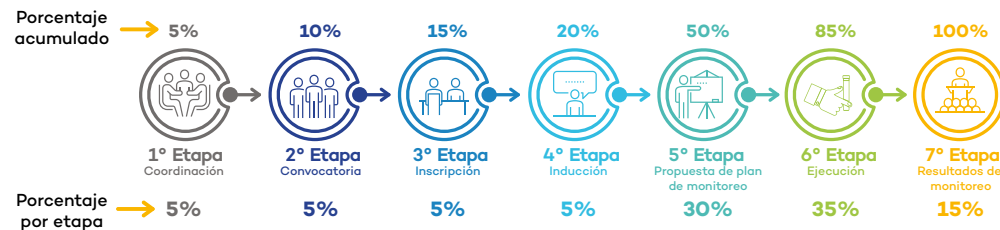


Ubicación geográfica de las EAT I trimestre - 2018

Hay 10 EAT en proceso de ejecución, 1 al 5% y 9 al 50%, iniciadas desde el 2017 (cuando se realizaron las acciones de monitoreo de agua y sedimento en época de secas o estiaje), las cuales se tiene programado concluir en el presente año, en época de lluvia o avenida.



(10)
EAT



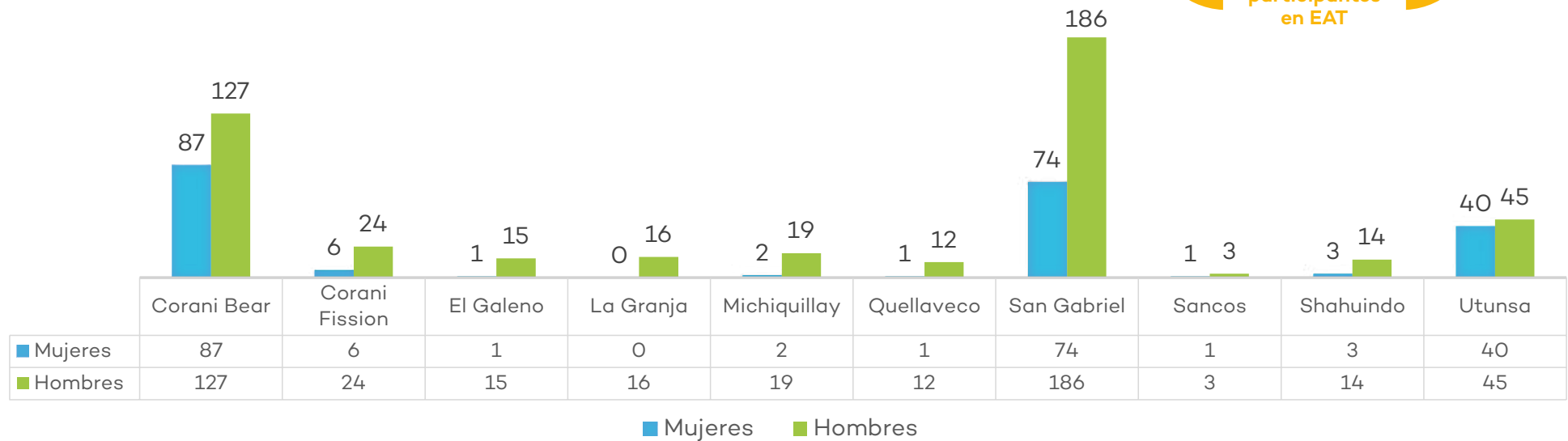
Fuente: OEFA - Dirección de Evaluación Ambiental

1.1.1.1. Participación ciudadana en las EAT

Durante las 10 EAT iniciadas se ha registrado la participación ciudadana de 633 participantes de la población, 14 representantes de los administrados y 29 representantes de instituciones del Estado.



676
participantes en EAT

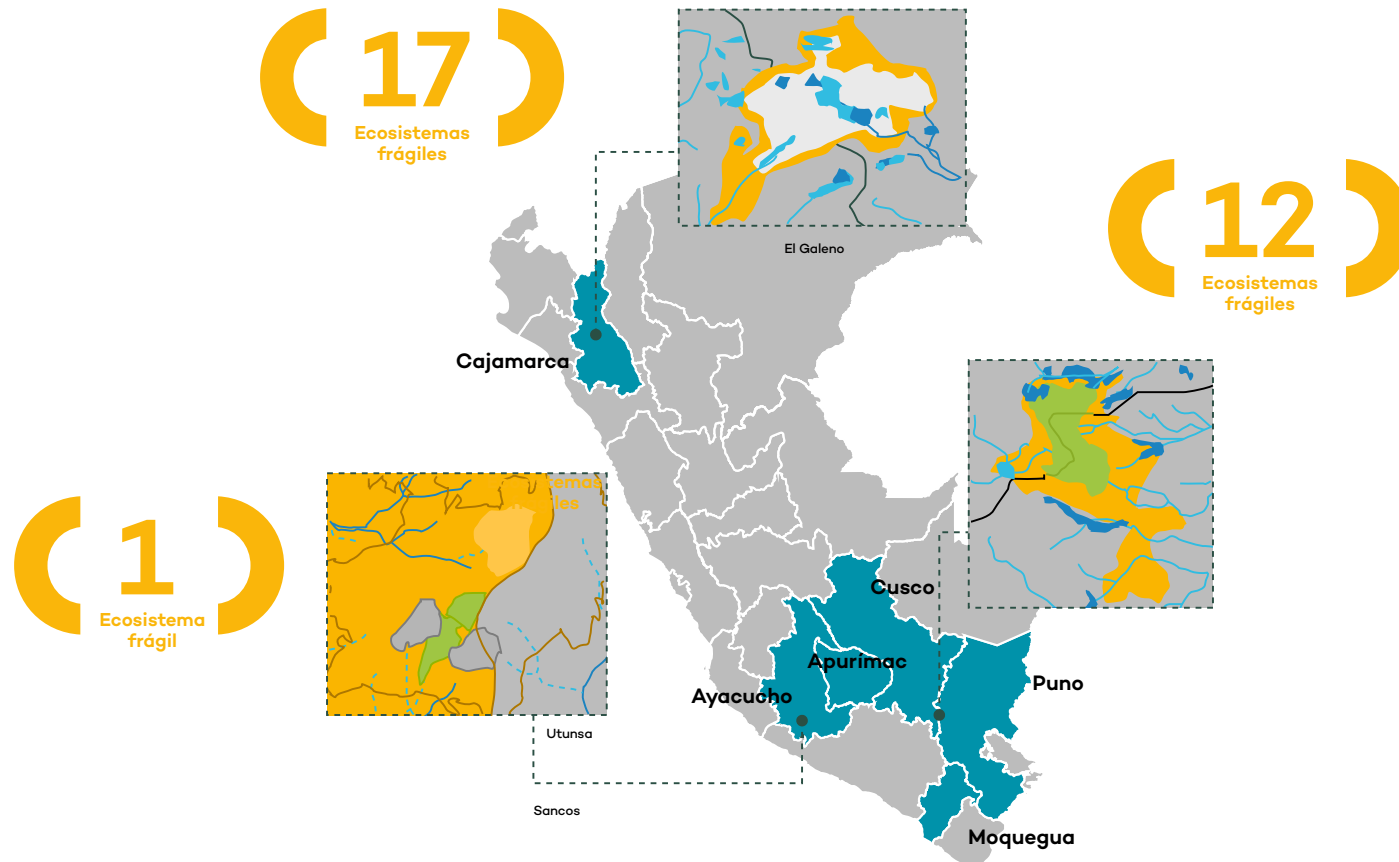


Fuente: OEFA - Dirección de Evaluación Ambiental

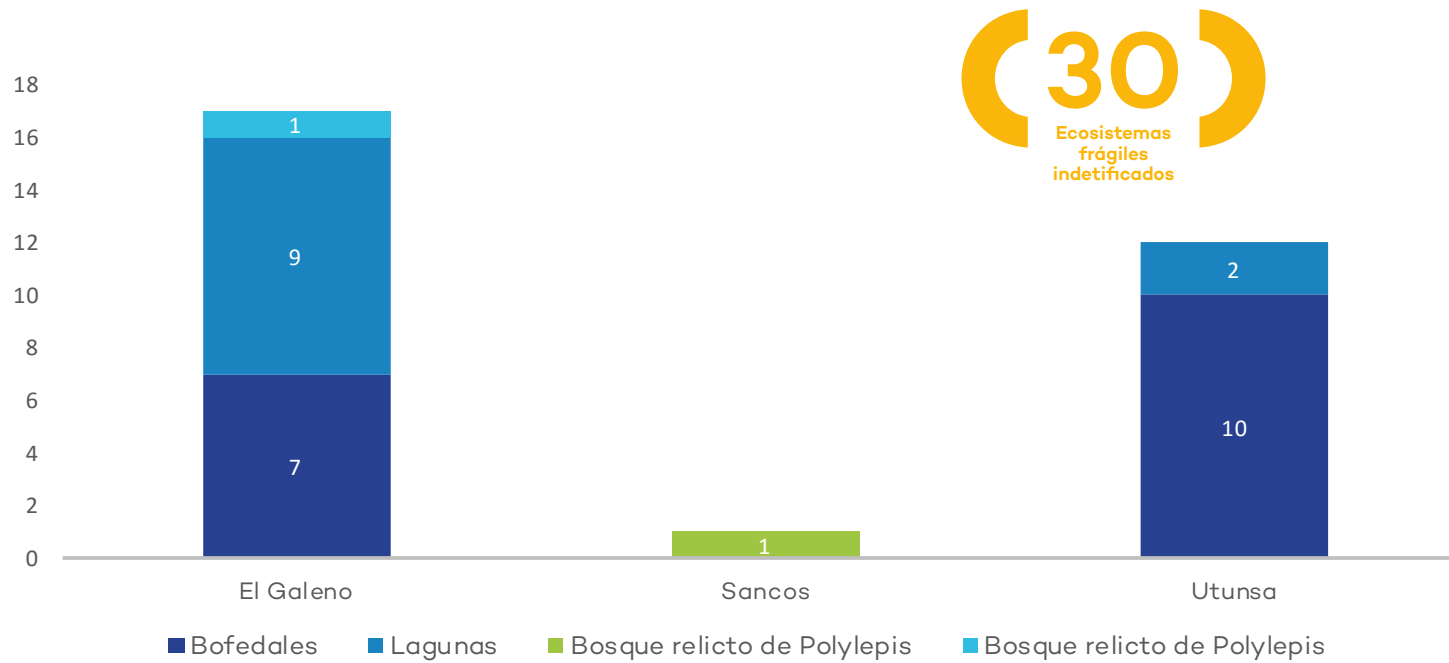
1.1.1.2. Ecosistemas frágiles identificados en áreas de influencia de actividades fiscalizables por el OEFA antes del inicio de operaciones

Ecosistemas frágiles identificados I trimestre - 2018

Se ha realizado el estudio de flora y fauna silvestre, así como la identificación de ecosistemas frágiles en 3 de las 10 EAT iniciadas en el 2018, teniendo pendiente realizar dichos estudios en las 7 restantes durante los 3 trimestres posteriores del año.



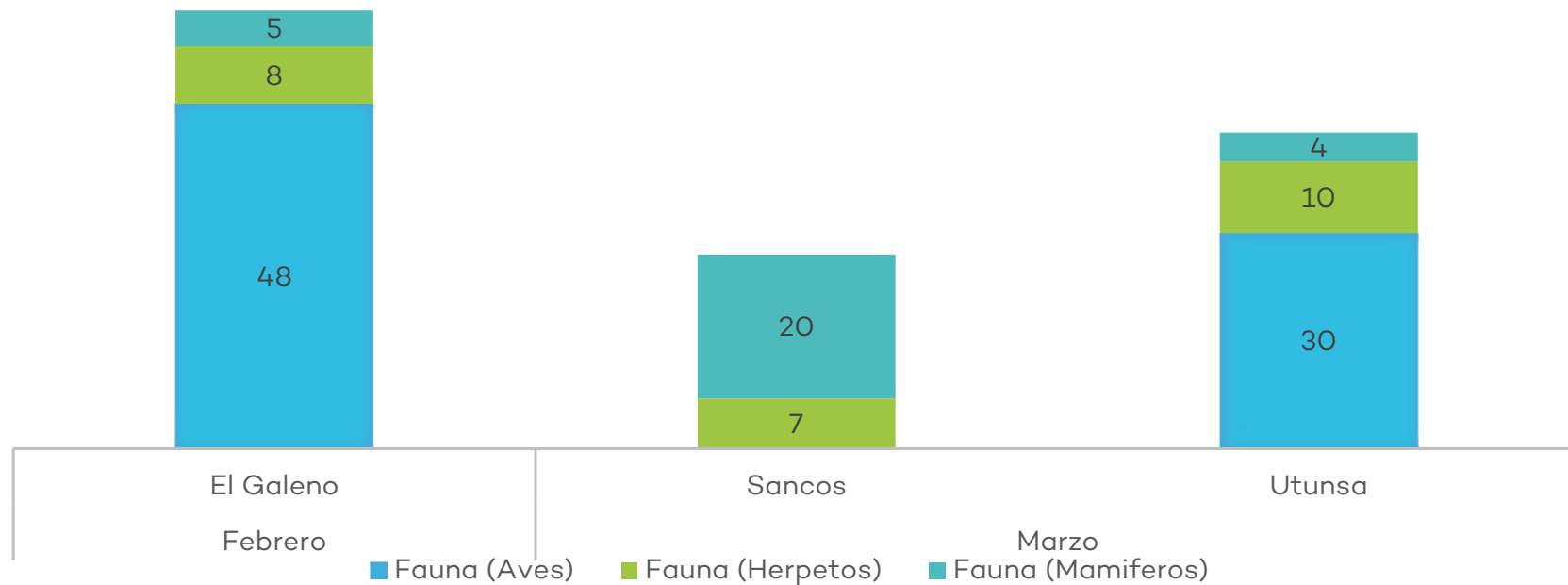
Ecosistemas frágiles identificados I trimestre - 2018



Fuente: OEFA - Dirección de Evaluación Ambiental

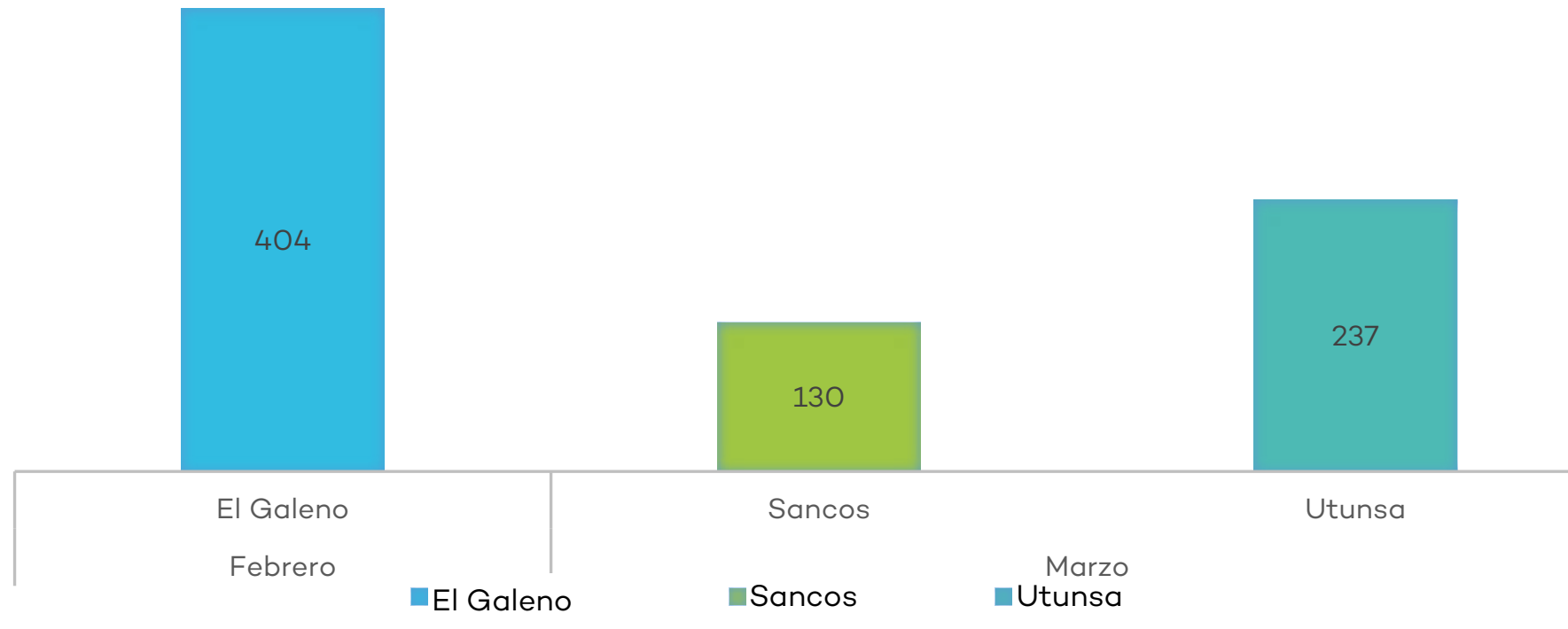
Registro de especímenes de fauna en las EAT I trimestre - 2018

Como parte de la metodología de estos estudios especializados se realiza la colecta de flora y el registro de fauna, de acuerdo al detalle de los dos gráficos a continuación.



Fuente: OEFA - Dirección de Evaluación Ambiental

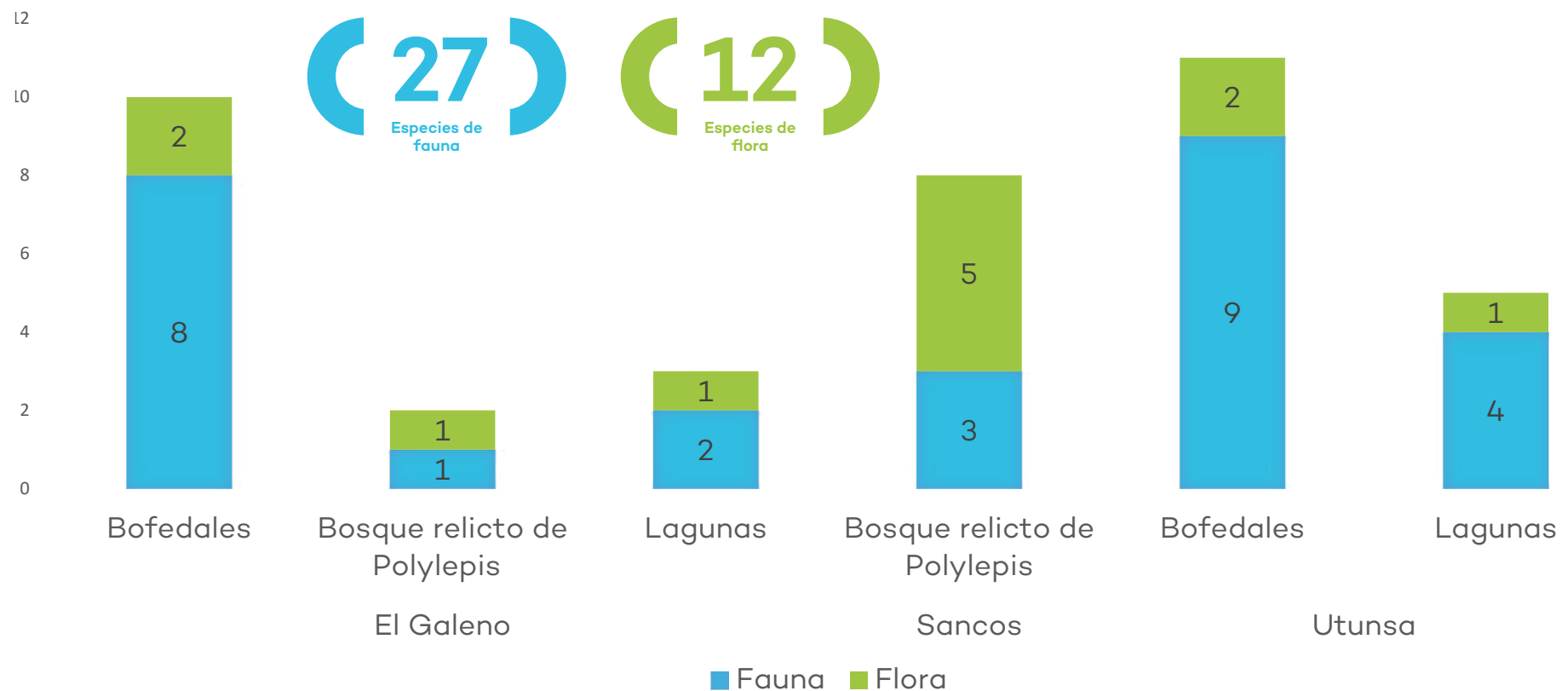
Registro de especímenes de flora en las EAT I trimestre - 2018



Fuente: OEFA - Dirección de Evaluación Ambiental

Hallazgos de especies importantes I trimestre - 2018

Se tiene un avance en la identificación del registro de especies en flora y fauna y de especies categorizadas según normativas internacionales (Unión Internacional para la conservación de la naturaleza-IUCN y Convenio sobre el comercio internacional de especies amenazadas de flora y fauna silvestre-CITES), además de la normativa nacional DS N.º 043-2006-AG y la publicación *El libro rojo de flora y fauna del Perú*.



Fuente: OEFA - Dirección de Evaluación Ambiental

1.1.2. Vigilancia continua

Consiste en analizar de manera periódica, sistemática y acorde con las innovaciones tecnológicas el comportamiento de un componente ambiental en una determinada área de estudio. La vigilancia permite consolidar data histórica con el objetivo de analizar el comportamiento de un componente ambiental con relación al desarrollo de las actividades económicas, identificando así la evolución de un parámetro específico. Además permite contar con un instrumento de alerta sobre posibles afectaciones al ambiente como consecuencia del desarrollo de dichas actividades; lo cual se deriva a la dirección de supervisión ambiental correspondiente para que tome las acciones pertinentes. La vigilancia ambiental ocurre en los dos escenarios siguientes:

Escenario I



Escenario II

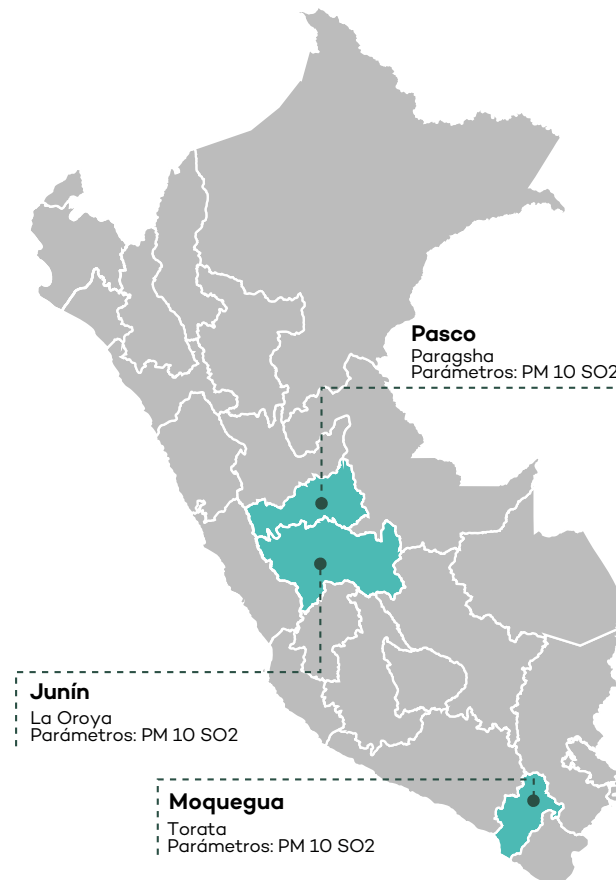


1.1.2.1. Vigilancia ambiental de la calidad del aire

Vigilancia ambiental de la calidad del aire I trimestre - 2018

En el I trimestre de 2018 se viene realizando la vigilancia ambiental de la calidad del aire mediante 3 estaciones a nivel nacional. Se encuentran distribuidas a sotavento de los administrados fiscalizables por el OEFA, los cuales verifican el cumplimiento de los ECA para aire.

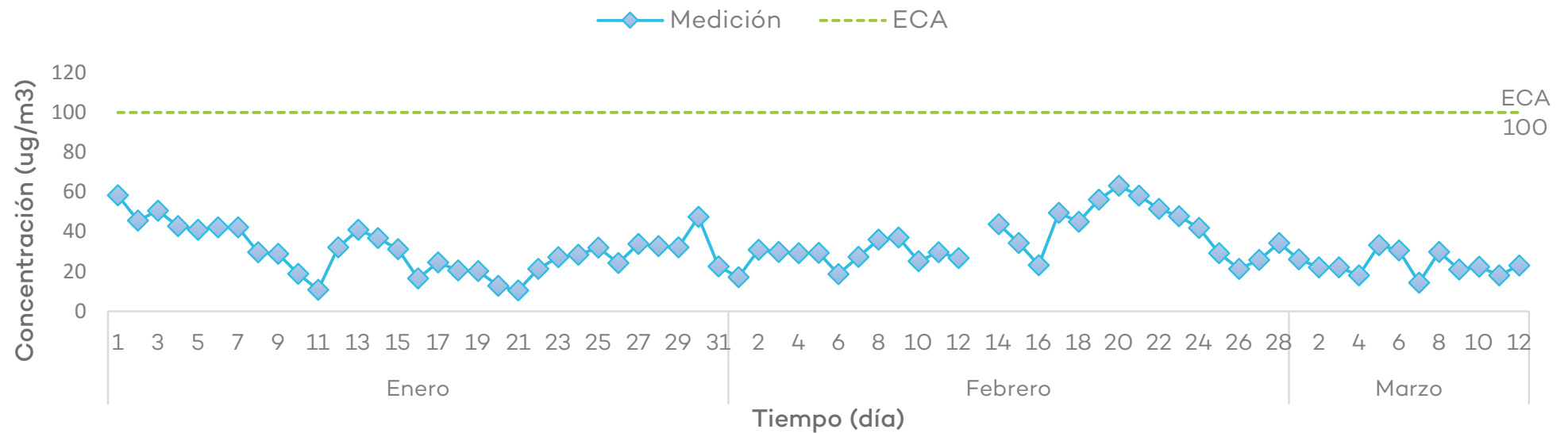
En el I trimestre las estaciones instaladas en La Oroya, Torata y Paragsha han realizado una medición continua de la calidad del aire.



Fuente: OEFA - Dirección de Evaluación Ambiental

Estación de vigilancia en tiempo real: La Oroya

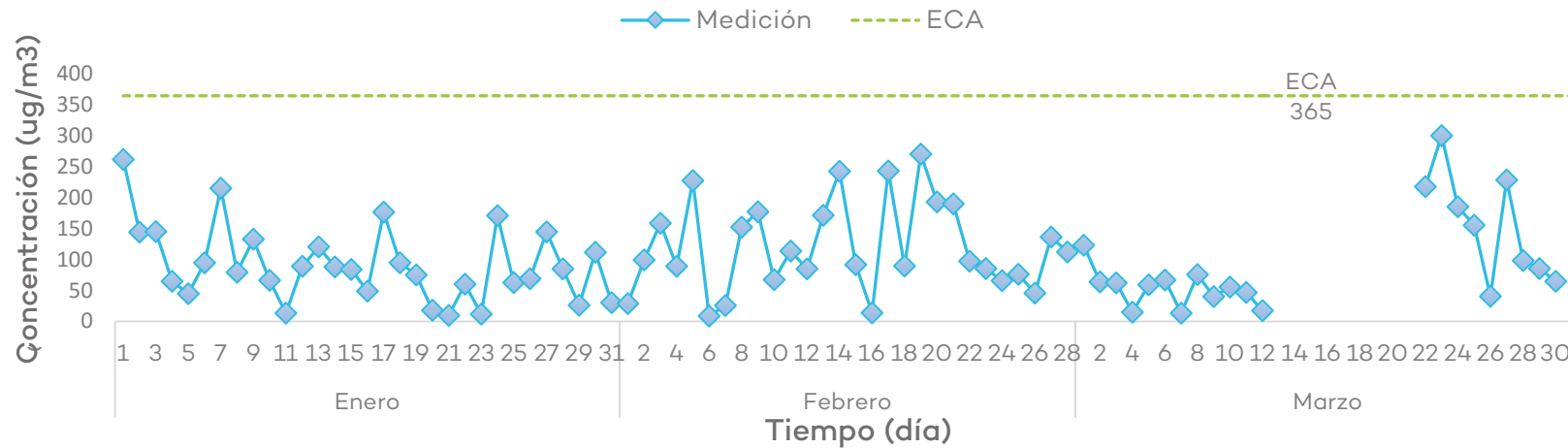
Evolución diaria de PM10 I trimestre - 2018



* Los períodos sin registro de información correspondieron a días en que el equipo automático de medición requirió mantenimiento preventivo.

Fuente: OEFA - Dirección de Evaluación Ambiental

Evolución diaria de SO2 I trimestre - 2018

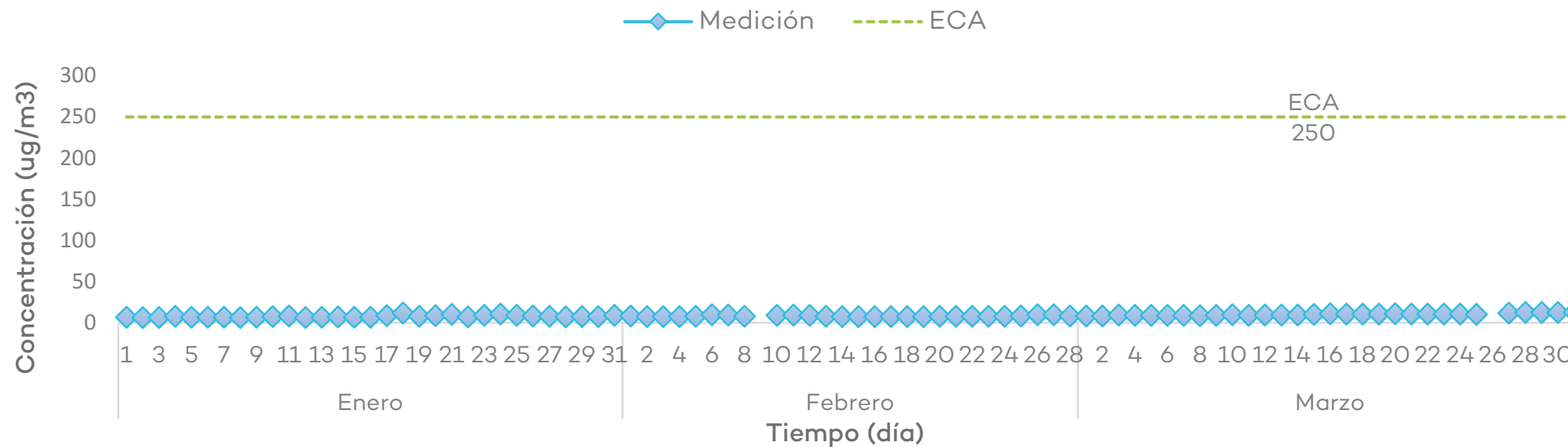


* Los períodos sin registro de información correspondieron a días en que el equipo automático de medición requirió certificar su calibración en la ciudad de Lima.

Fuente: OEFA - Dirección de Evaluación Ambiental

Estación de vigilancia en tiempo real: Paragsha

Evolución diaria de SO2 I trimestre - 2018

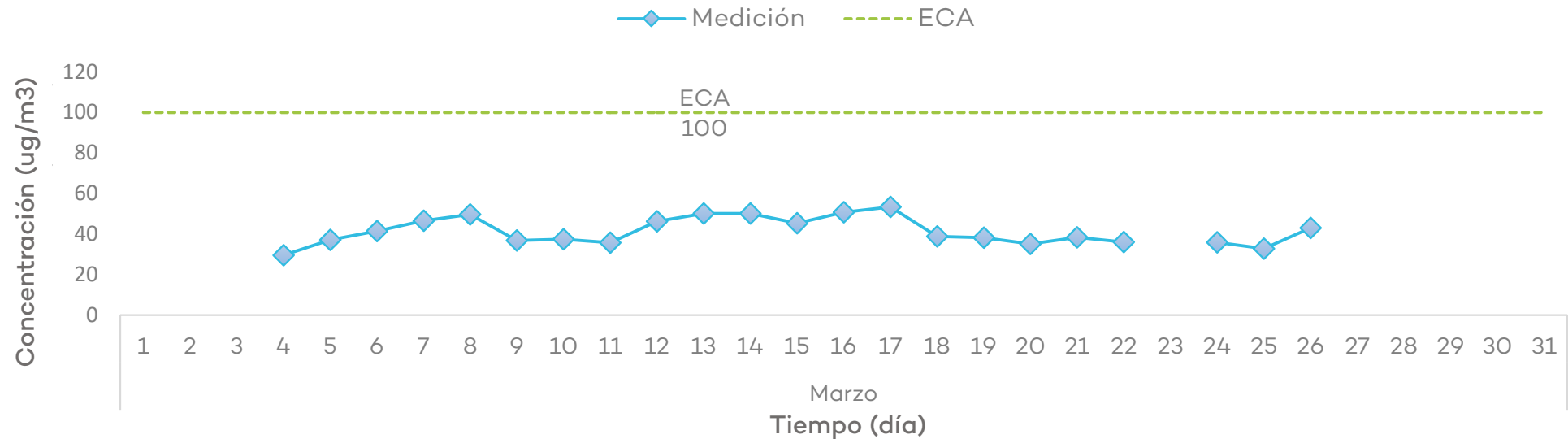


*Los períodos sin registro de información correspondieron a días en que el equipo automático de medición requirió mantenimiento preventivo.

Fuente: OEFA - Dirección de Evaluación Ambiental

Estación de vigilancia en tiempo real: Torata

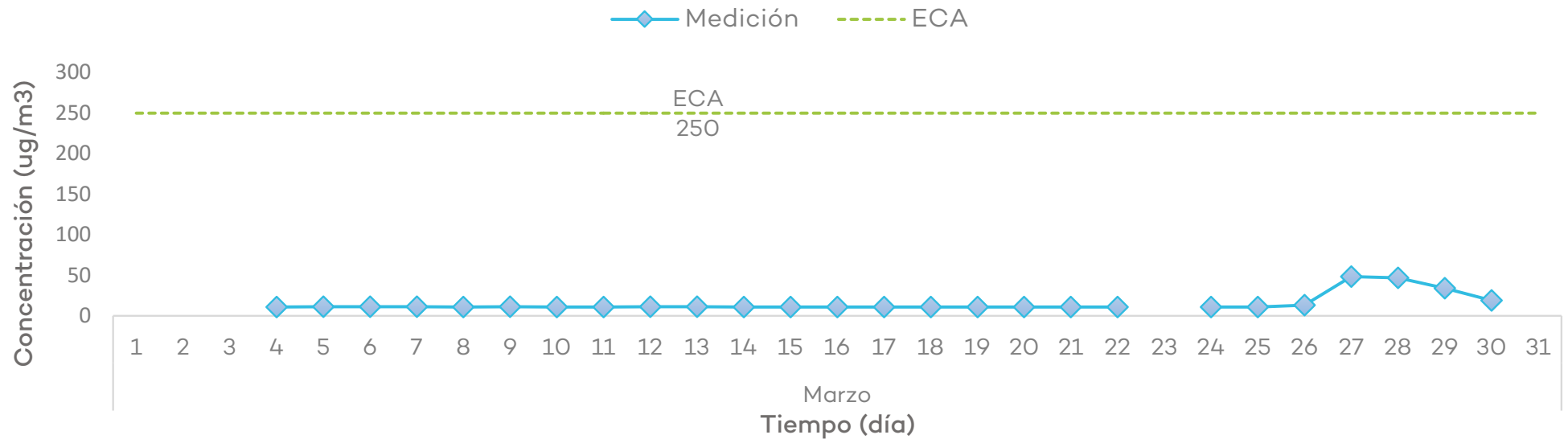
Evolución diaria de PM10 I trimestre - 2018



*Los períodos sin registro de información correspondieron a días en que el equipo automático de medición requirió mantenimiento preventivo y correctivo. Considerar que el equipo fue instalado el 4 de marzo de 2018 y que hubo un corte de luz el día 23 de marzo.

Fuente: OEFA - Dirección de Evaluación Ambiental

Evolución diaria de SO₂ I trimestre - 2018



*Los períodos sin registro de información correspondieron a días en que el equipo automático de medición requirió mantenimiento preventivo y correctivo. Considerar que el equipo fue instalado el 4 de marzo de 2018 y que hubo un corte de luz el día 23 de marzo.

Fuente: OEFA - Dirección de Evaluación Ambiental

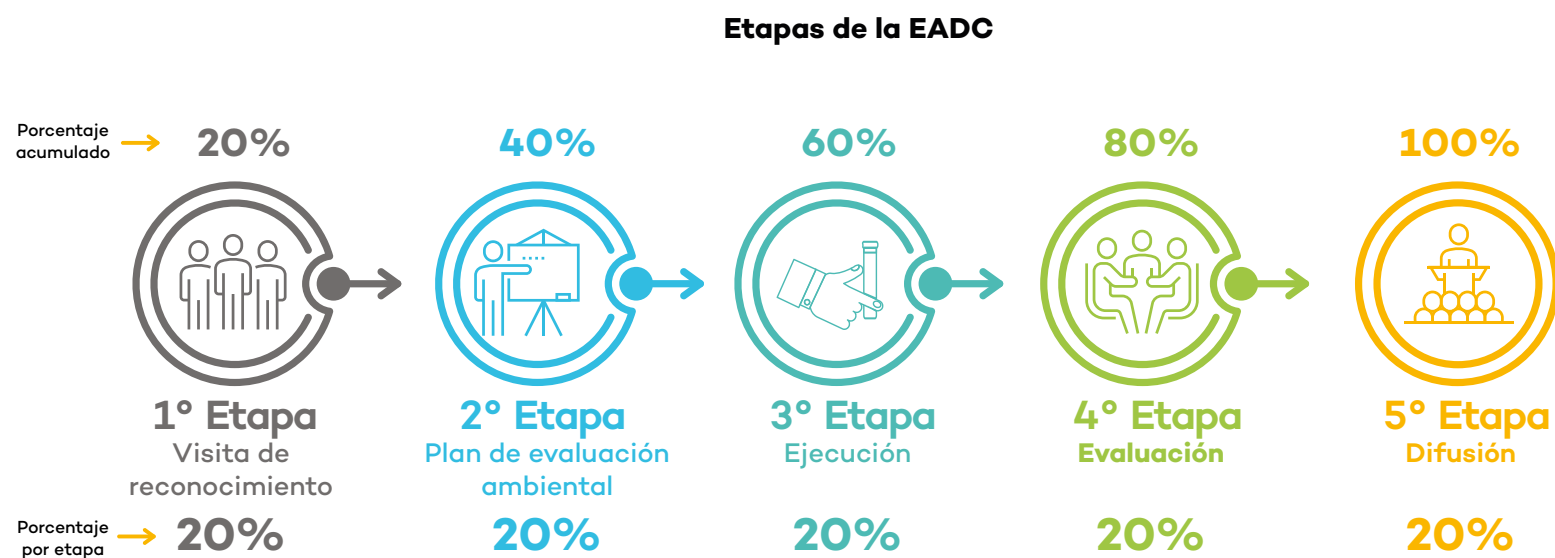
1.2 Responsiva: *ex post* la ocurrencia de afectación de los componentes ambientales

Es un tipo de evaluación ambiental realizada a través de acciones de monitoreo y estudios técnicos especializados para determinar posibles fuentes de alteración ambiental a través de un diagnóstico ambiental integral del estado de la calidad de los componentes ambientales en áreas donde se desarrollaron o desarrollan actividades económicas fiscalizables, ya sea que se encuentren en etapa de operación, cierre o abandono.

Permiten determinar si existe relación de causalidad entre el estado de los componentes ambientales y los impactos que pueden generar las actividades de los sectores fiscalizados. Las acciones de monitoreo y los estudios especializados considerados en estas evaluaciones ambientales se realizan de manera estacional (época de estiaje o seca y húmeda o de avenida, verano e invierno).

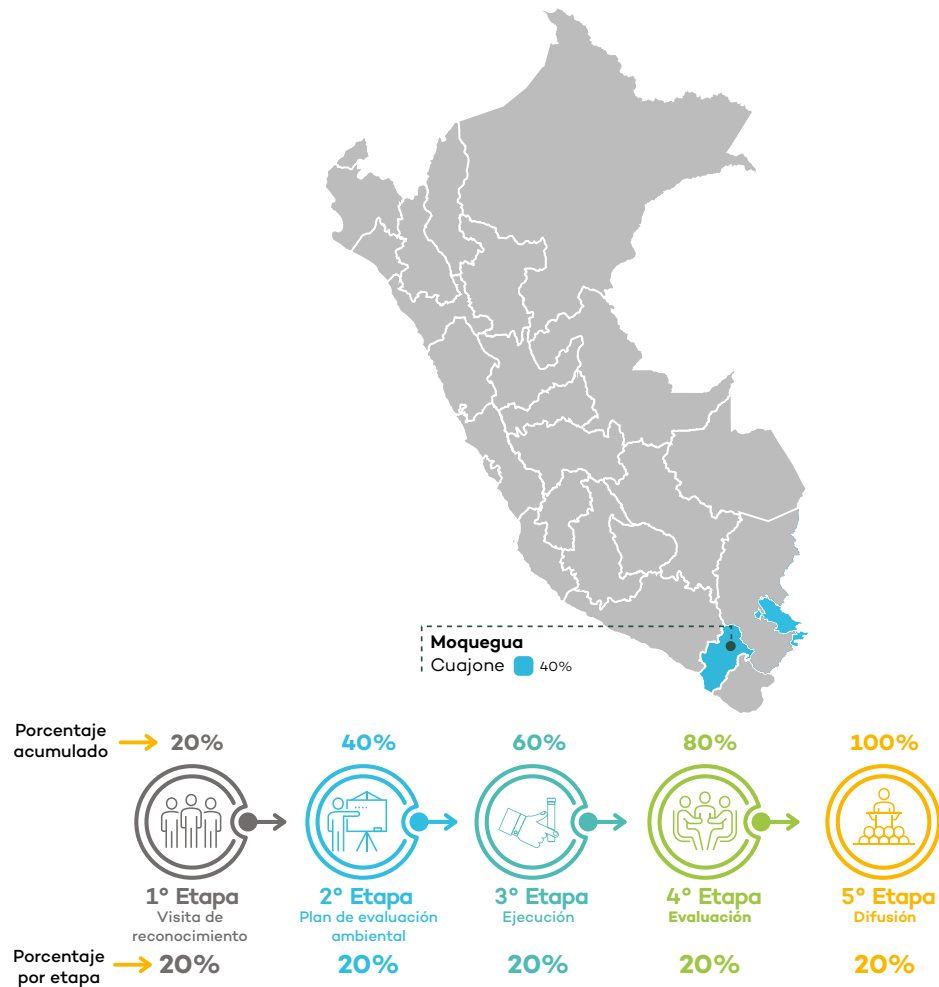
1.2.1 Evaluaciones ambientales que determinan causalidad en energía y minas

El proceso de las evaluaciones ambientales que determinan causalidad (EADC) se desarrolla en base a las 5 etapas siguientes:



Evaluaciones ambientales que determinan causalidad en minería I trimestre - 2018

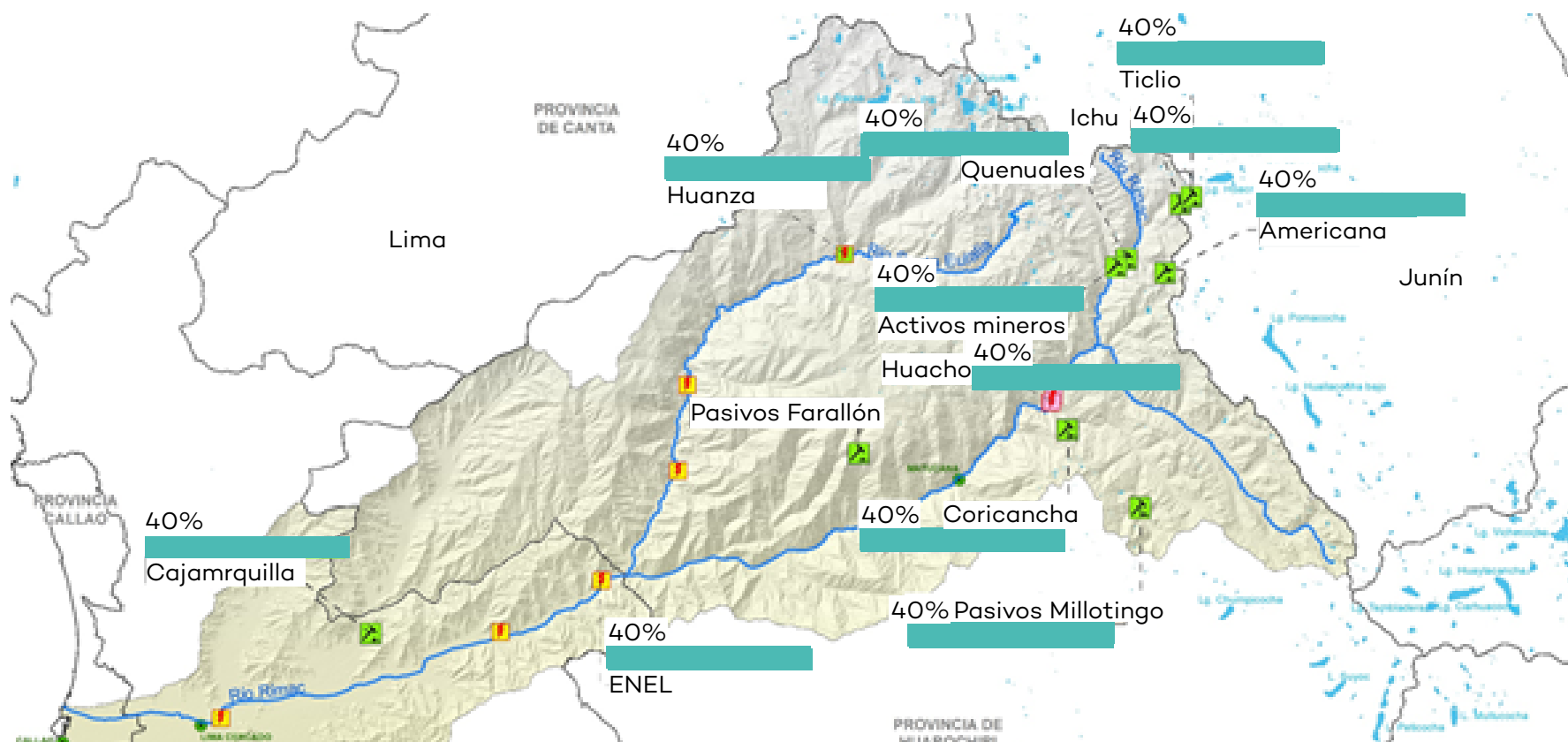
Se ha iniciado 1 EADC en el sector minería, la cual tiene el 40% de avance.



1
EADC en minería

Reconocimiento y elaboración de los planes de evaluación ambiental en minería en la cuenca del río Rímac I trimestre - 2018

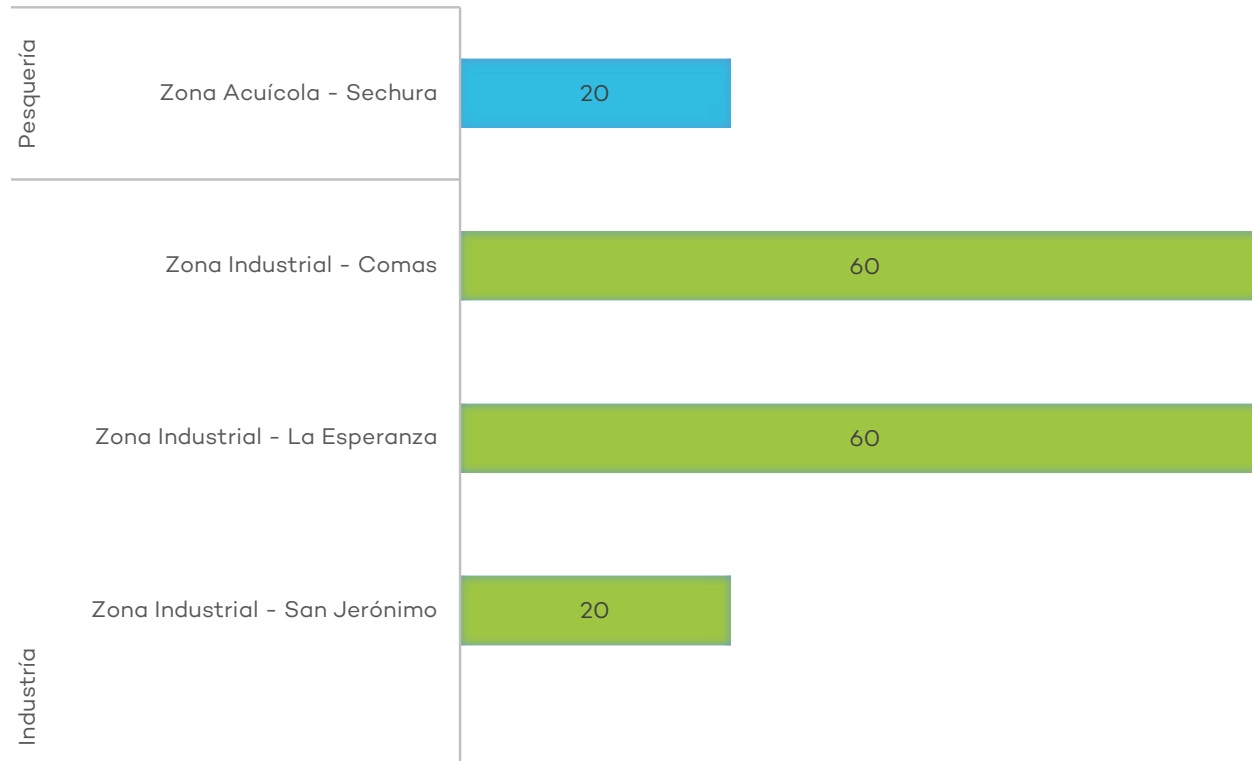
Adicionalmente se realizaron visitas de reconocimiento y se elaboraron los planes de evaluación ambiental de 11 proyectos fiscalizables por el OEFA ubicados en la cuenca del Rímac en el sector minería y el subsector energía, logrando un 40 % de avance, con el cual concluyen las acciones de la DEAM, dado que las siguientes etapas, como la ejecución de la evaluación ambiental, el análisis de resultados y la difusión serán realizados por la Unidad Coordinadora del Programa (UCP) en el marco del proyecto «Mejoramiento y Ampliación de los Servicios de Calidad Ambiental a Nivel Nacional»



Fuente: OEFA - Dirección de Evaluación Ambiental

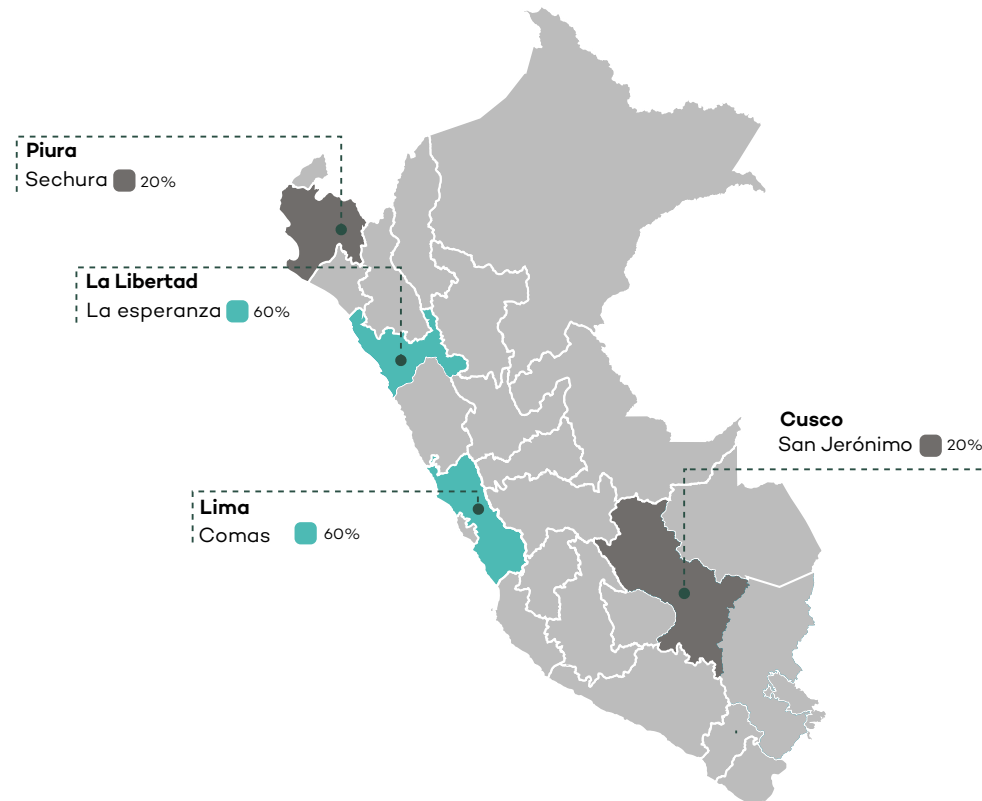
1.2.2 Evaluaciones ambientales que determinan causalidad en actividades productivas

Se han iniciado 4 EADC en los sectores pesquería e industria que se encuentran con diferentes grados de avance.

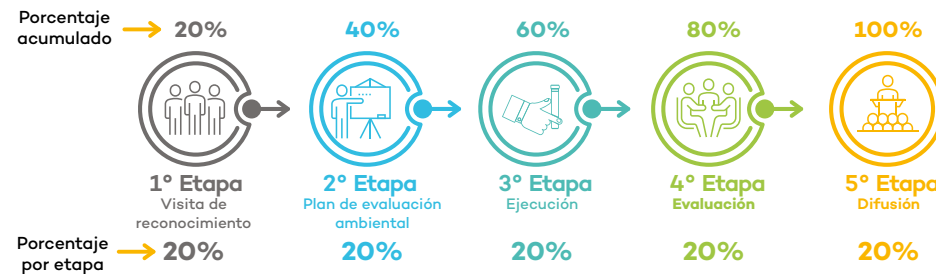


Fuente: OEFA - Dirección de Evaluación Ambiental

Evaluaciones ambientales que determinan causalidad en actividades productivas I trimestre - 2018

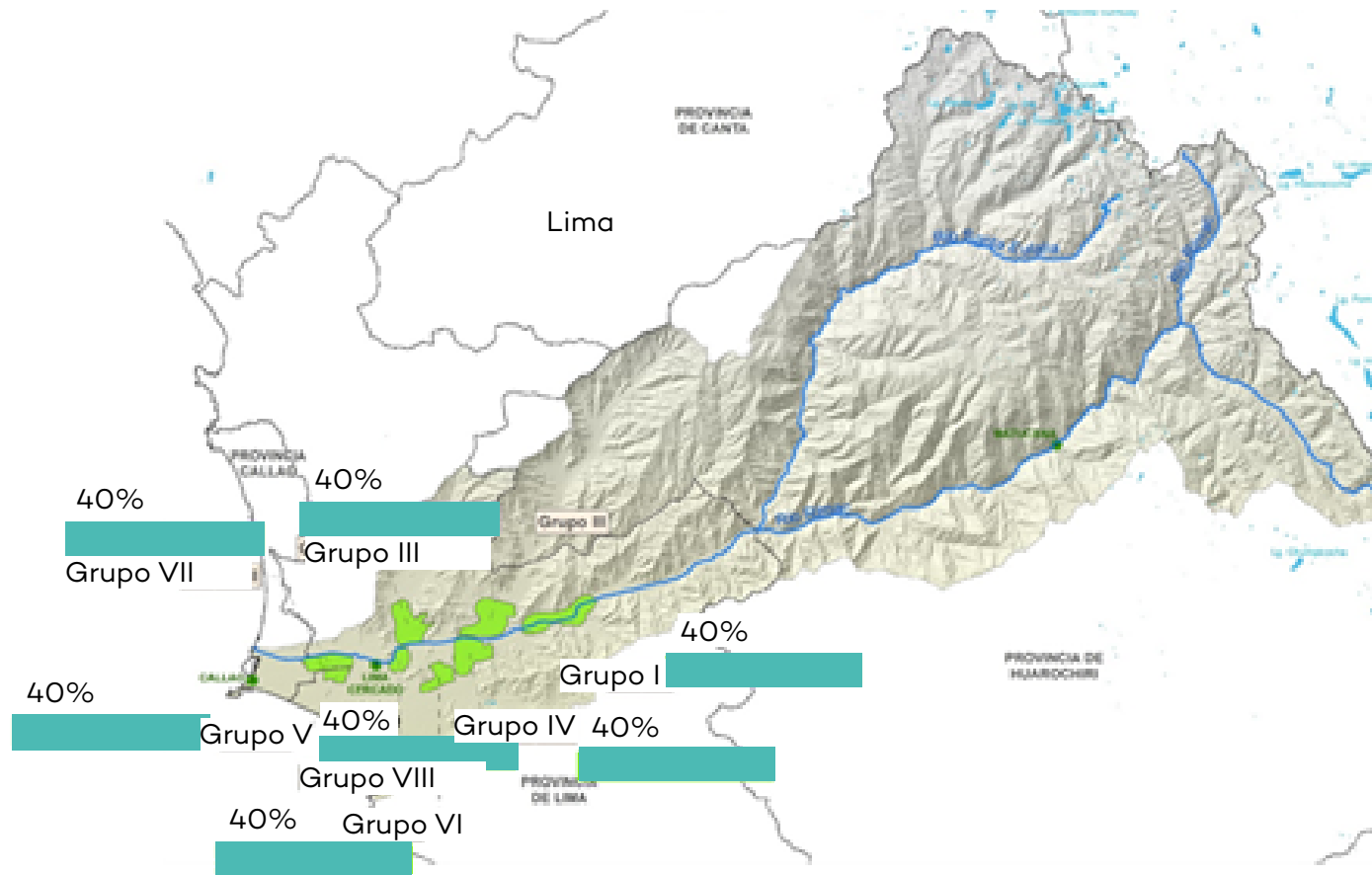


4
EADC en actividades productivas



Reconocimiento y elaboración de los planes de evaluación ambiental en actividades productivas en la cuenca del río Rímac I trimestre - 2018

Adicionalmente se realizaron visitas de reconocimiento y se elaboraron los planes de evaluación ambiental de 8 proyectos en actividades productivas fiscalizables por el OEFA ubicados en la cuenca del Rímac; logrando tener un 40 % de avance, con lo cual concluyen las acciones de la DEAM, ya que las siguientes etapas, como la ejecución de la evaluación ambiental, el análisis de resultados y la difusión serán realizados por la Unidad Coordinadora del Programa (UCP) en el marco del proyecto «Mejoramiento y Ampliación de los Servicios de Calidad Ambiental a Nivel Nacional»



Fuente: OEFA - Dirección de Evaluación Ambiental

Capítulo II: Supervisión Ambiental

La función de supervisión abarca la verificación y seguimiento del cumplimiento de las obligaciones ambientales de las unidades fiscalizables de los administrados del OEFA en los sectores y subsectores bajo su competencia. Las supervisiones pueden ser programadas, conforme al Planefa; o especiales, orientadas a la verificación de obligaciones ambientales específicas debido a circunstancias extraordinarias.

El proceso de supervisión comprende las etapas que se muestran a continuación, y concluye en la emisión del informe de supervisión, que contiene la evaluación del cumplimiento de las obligaciones fiscalizables y, de ser el caso, la recomendación del inicio de un procedimiento administrativo sancionador (PAS) por la comisión de presuntas infracciones administrativas.

Estructura del proceso de supervisión



Avances del I trimestre del 2018

Se ha llevado a cabo un total de 492 acciones de supervisión en los sectores y subsectores de competencia del OEFA, de las cuales 83 pertenecen al subsector minería, 90 a hidrocarburos, 74 a electricidad, 55 a pesquería, 108 a industria, 69 a agricultura, 5 a infraestructura y servicios y 8 a consultoras ambientales.

La mayoría de acciones de supervisión ambiental llevadas a cabo en los subsectores tienen carácter regular, de acuerdo a lo estipulado en el Planefa, mientras que las supervisiones especiales se llevaron a cabo en menor medida, en respuesta a circunstancias específicas que implican un riesgo al ambiente o un presunto incumplimiento de obligaciones ambientales. La mayoría de acciones de supervisión fueron presenciales, y en menor medida se llevaron a cabo acciones de supervisión no presencial. Además se han dictado 20 medidas administrativas en el subsector minería.

A través de las acciones de supervisión ambiental se ha podido comprobar el cumplimiento de 1 415 obligaciones ambientales de distintos subsectores de competencia del OEFA, de las cuales se han encontrado 120 presuntos incumplimientos. 10 incumplimientos fueron subsanados y 110 no.

A la fecha se cuenta con 77 informes de supervisión concluidos. 4 informes corresponden al subsector hidrocarburos, de los cuales 3 fueron archivados y 1 recomendó el inicio de un PAS; 29 informes corresponden al subsector pesquería, de los cuales 13 fueron archivados y 16 recomiendan al inicio de un PAS; 39 informes corresponden al subsector industria, de los cuales 9 han sido archivados y 30 han recomendado el inicio de un PAS; y 5 corresponde al subsector de consultoras ambientales, de los cuales 4 han sido archivados y 1 recomendaron el inicio de un PAS. En total se han archivado 29 informes de supervisión, mientras que 48 recomendaron el inicio de un PAS.

2.1 Energía y minas

La Dirección de Supervisión Ambiental en Energía y Minas supervisa el cumplimiento de obligaciones ambientales fiscalizables en el ámbito de las actividades de energía (hidrocarburos y electricidad) y minería, emite medidas administrativas en el ámbito de su competencia y propone la imposición de medidas correctivas y medidas cautelares.

2.1.1 Hidrocarburos

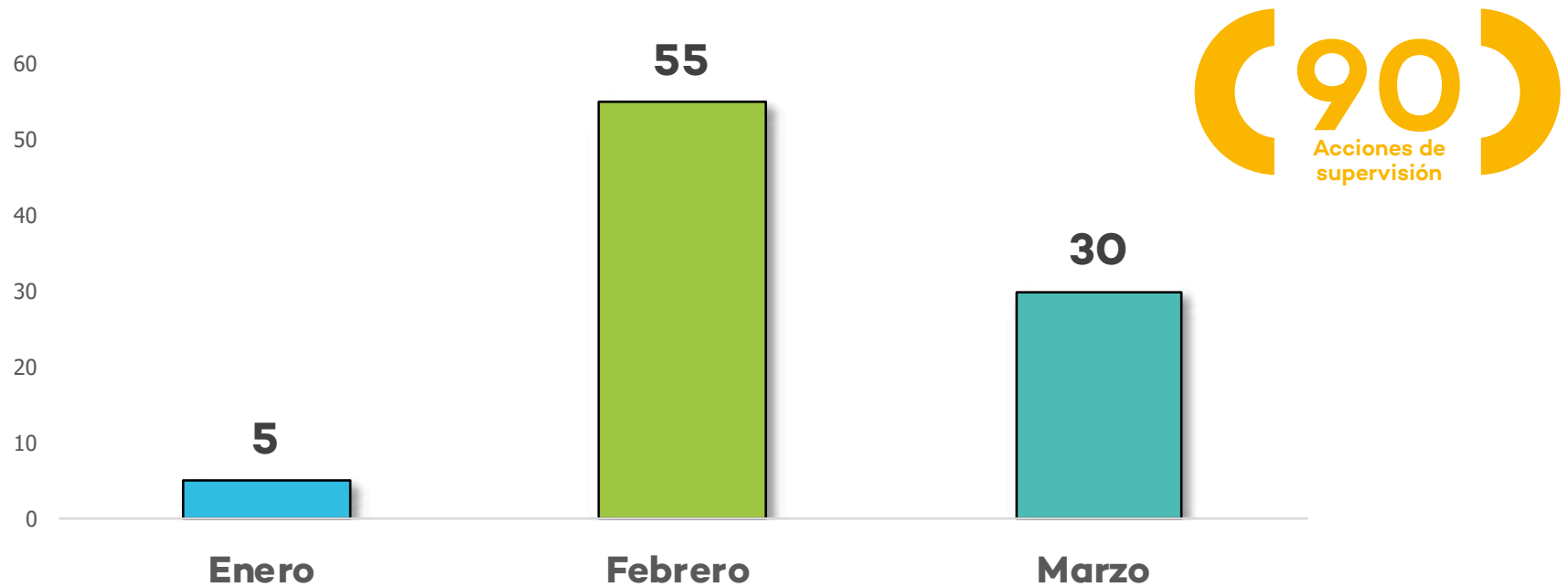
La supervisión ambiental directa del subsector hidrocarburos tiene competencias en la industria petrolera y de gas natural, en las siguientes actividades.



Fuente: OEFA - Dirección de Supervisión Ambiental en Energía y Minas

Acciones de supervisión en hidrocarburos I trimestre - 2018

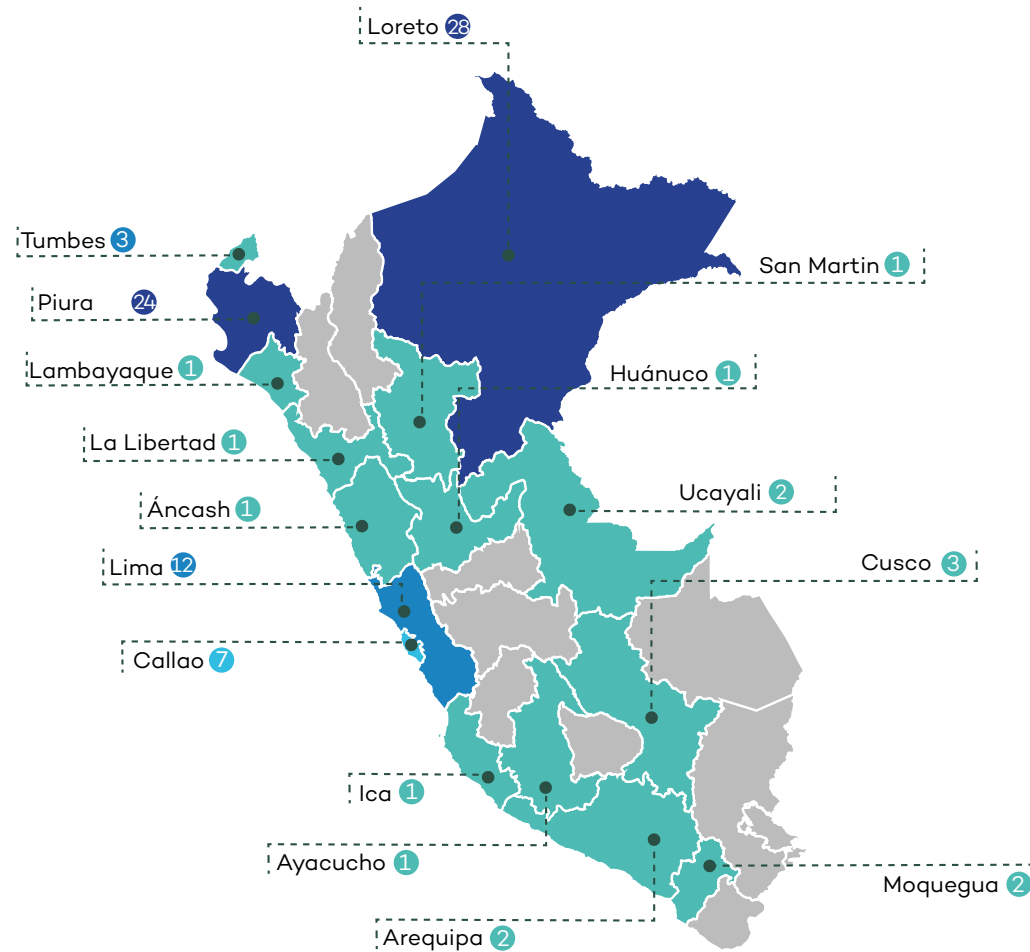
Durante el I trimestre se han llevado a cabo 90 acciones de supervisión ambiental en el subsector hidrocarburos.



Fuente: OEFA - Dirección de Supervisión Ambiental en Energía y Minas

Acciones de supervisión en hidrocarburos por departamento I trimestre - 2018

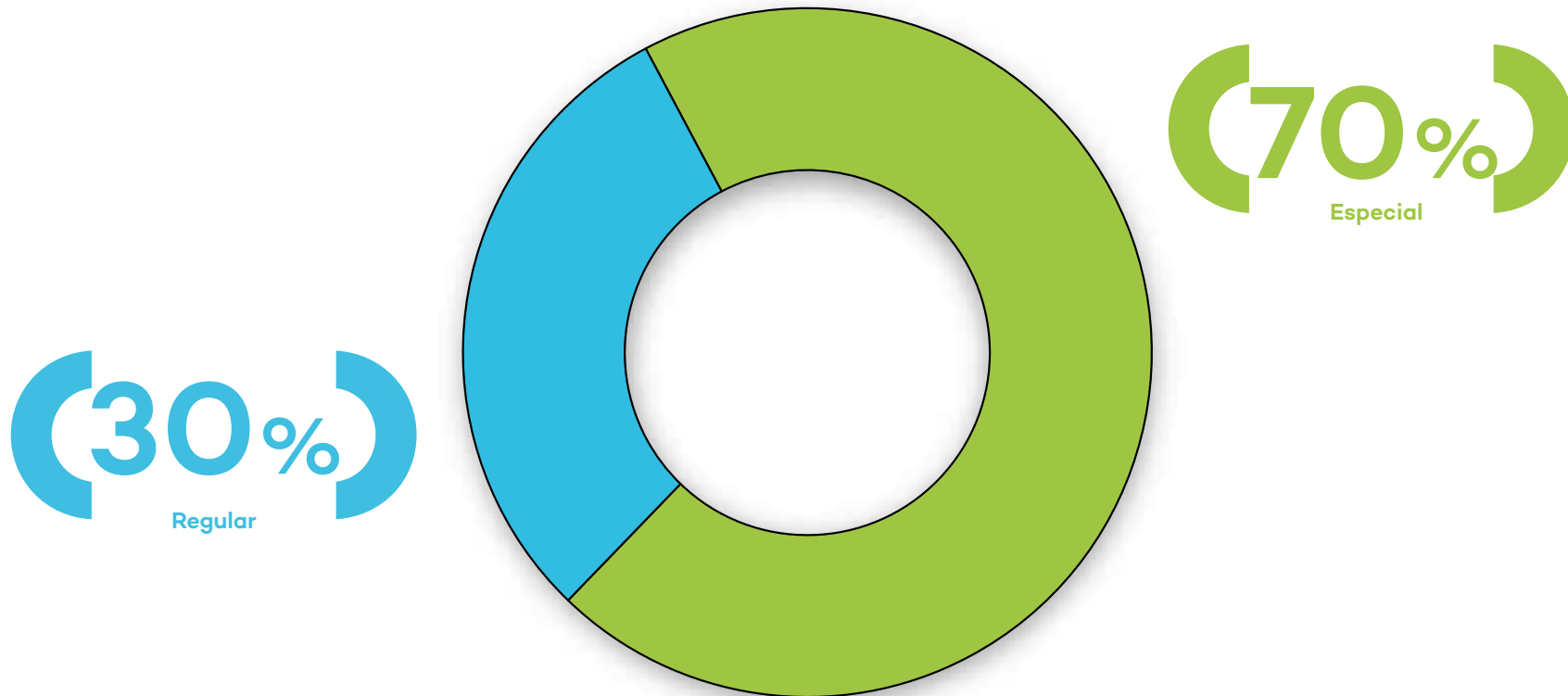
Las acciones de supervisión estuvieron distribuidas en diferentes regiones de acuerdo al detalle del mapa a continuación.



Fuente: OEFA - Dirección de Supervisión Ambiental en Energía y Minas

Acciones de supervisión en hidrocarburos por tipo de supervisión I trimestre - 2018

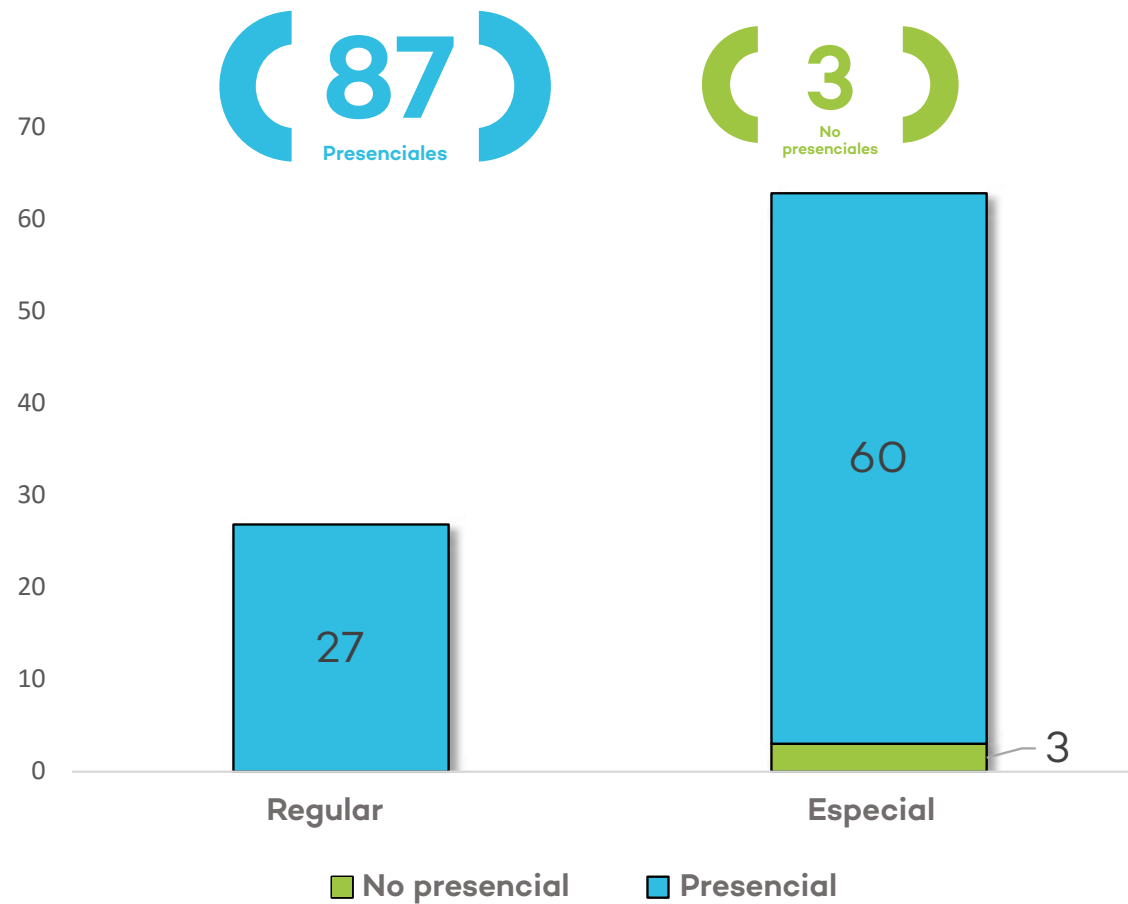
El 30% (27) de acciones de supervisión fueron regulares, mientras que el 70% (63) fueron especiales.



Fuente: OEFA - Dirección de Supervisión Ambiental en Energía y Minas

Acciones de supervisión en hidrocarburos por tipo de supervisión según tipo de acción I trimestre - 2018

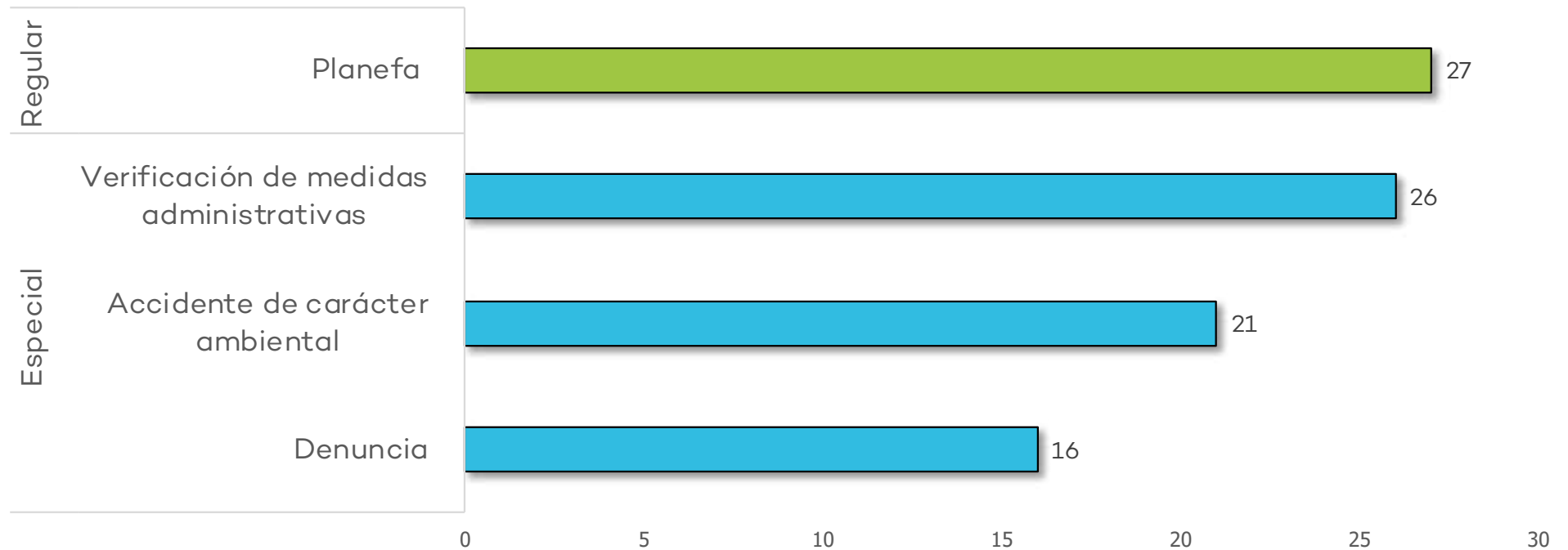
La mayor cantidad de acciones de supervisión, tanto para supervisiones regulares como especiales, tuvieron carácter presencial.



Fuente: OEFA - Dirección de Supervisión Ambiental en Energía y Minas

Acciones de supervisión en hidrocarburos por tipo de supervisión según fuente I trimestre - 2018

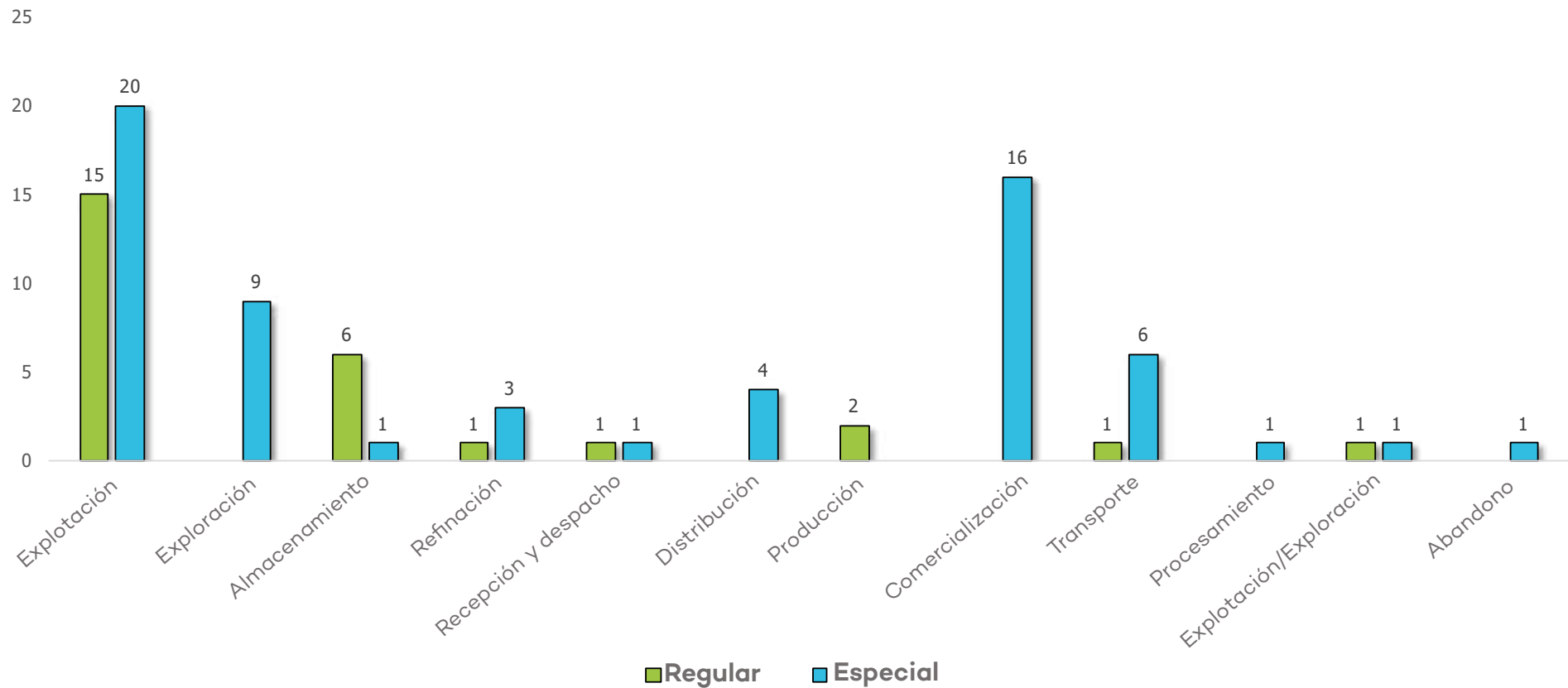
Las acciones de supervisión ambiental se llevaron a cabo en atención a las fuentes que se indican en el gráfico siguiente.



Fuente: OEFA - Dirección de Supervisión Ambiental en Energía y Minas

Acciones de supervisión en hidrocarburos por actividad según tipo de supervisión I trimestre - 2018

Asimismo, la mayor cantidad de acciones de supervisión del subsector se llevaron a cabo en actividades de explotación y comercialización de hidrocarburos.



Fuente: OEFA - Dirección de Supervisión Ambiental en Energía y Minas

Informes de supervisión en hidrocarburos por tipo de recomendación I trimestre - 2018

Las 90 acciones de supervisión llevadas a cabo generaron 4 informes de supervisión, cuyo detalle se indica a continuación.



Fuente: OEFA - Dirección de Supervisión Ambiental en Energía y Minas

Promedio de días para la elaboración de informes de supervisión en hidrocarburos I trimestre - 2018

A continuación se aprecia el tiempo mínimo, promedio y máximo para la elaboración de los informes de supervisión en el subsector hidrocarburos, por días hábiles y días calendario.



Mínima

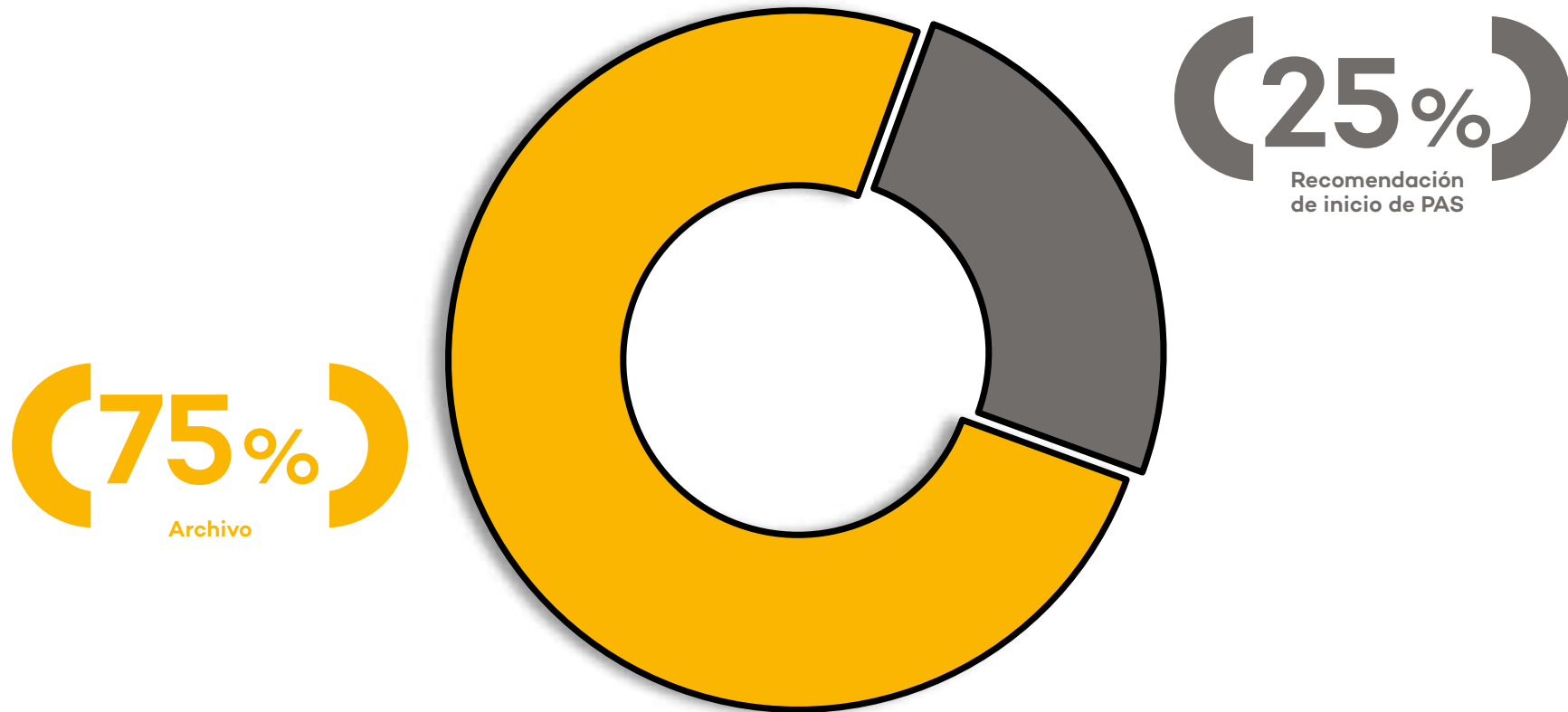
Promedio

Máxima

Fuente: OEFA - Dirección de Supervisión Ambiental en Energía y Minas

Informes de supervisión en hidrocarburos por tipo de recomendación I trimestre - 2018

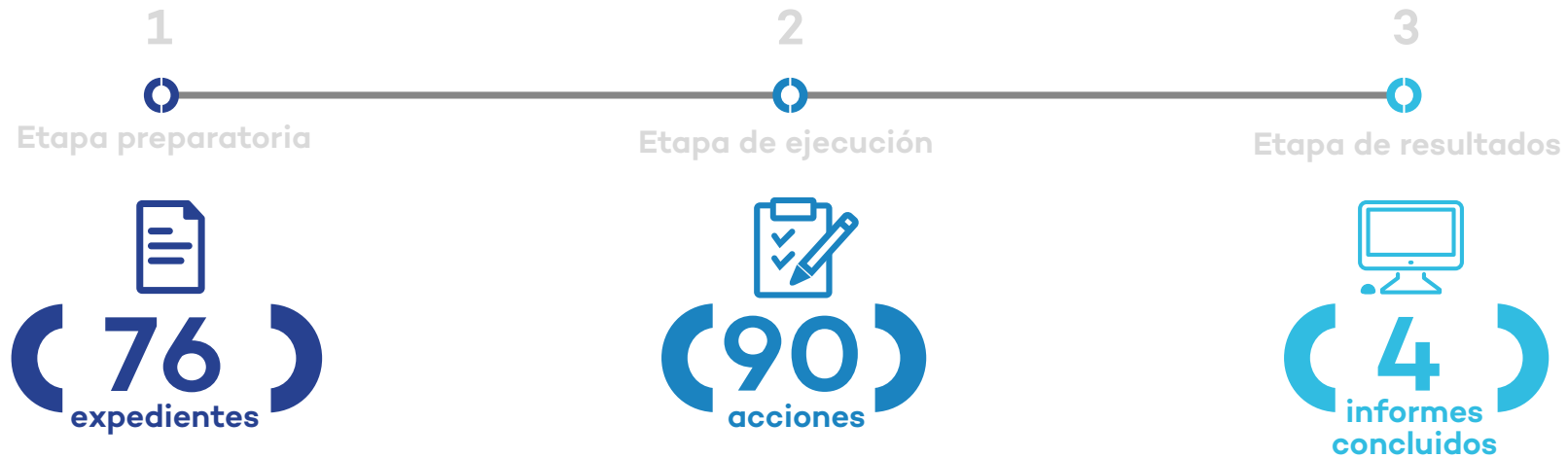
De los cuatro informes de supervisión, el 75% (3) fue archivado y el 25% (1) recomendó el inicio de un PAS.



Fuente: OEFA - Dirección de Supervisión Ambiental en Energía y Minas

Resumen de las acciones de supervisión en hidrocarburos I trimestre - 2018

Se identificaron presuntos incumplimientos en 3 de las 7 obligaciones ambientales supervisadas, el 67% (2) de ellos fueron subsnados.



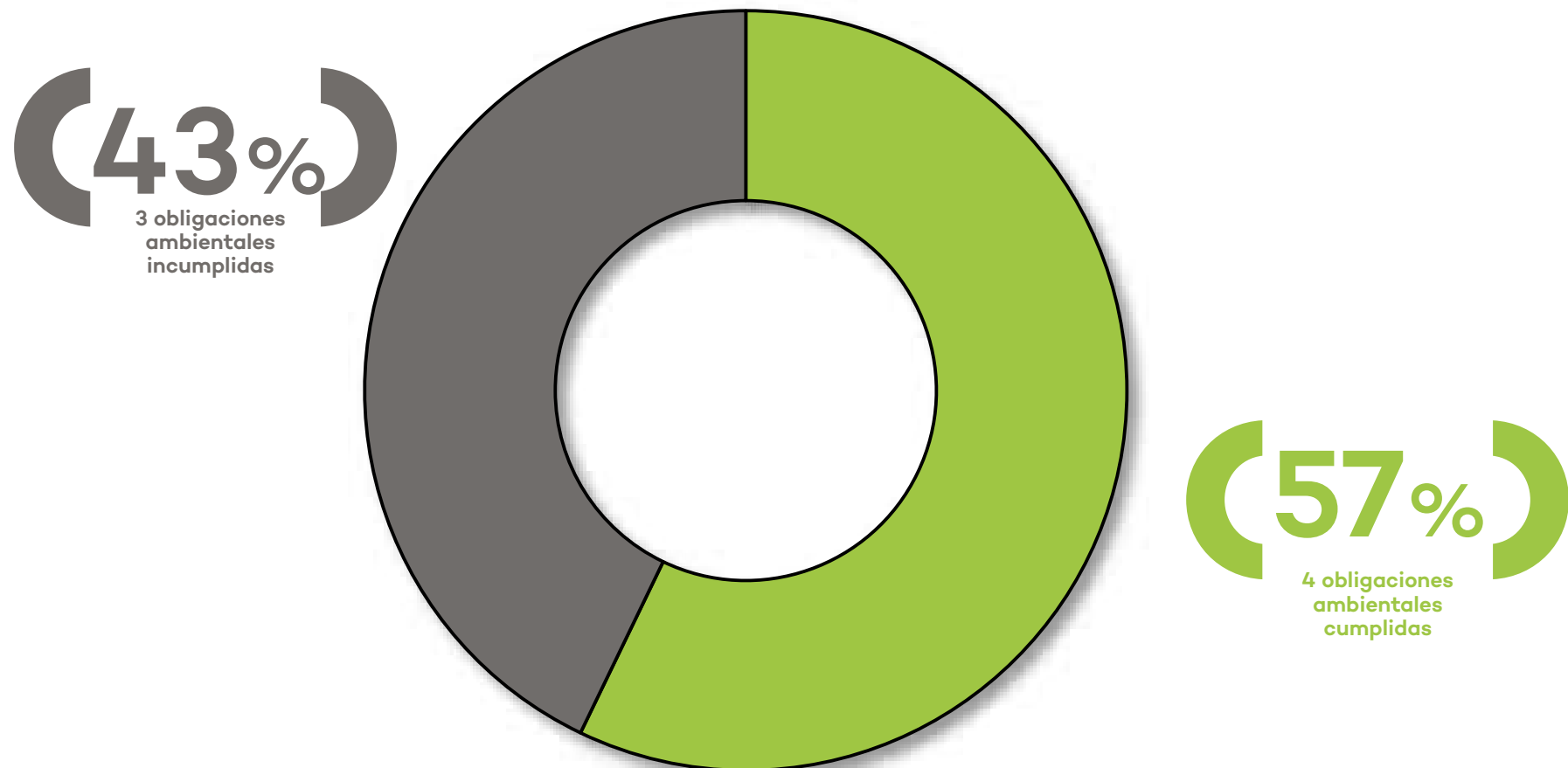
Resultados de las acciones de supervisión I trimestre - 2018



Fuente: OEFA - Dirección de Supervisión Ambiental en Energía y Minas

Nivel de cumplimiento de obligaciones ambientales en hidrocarburos I trimestre - 2018

El subsector hidrocarburos tuvo un nivel de cumplimiento del 57% (4) de las 7 obligaciones ambientales supervisadas.



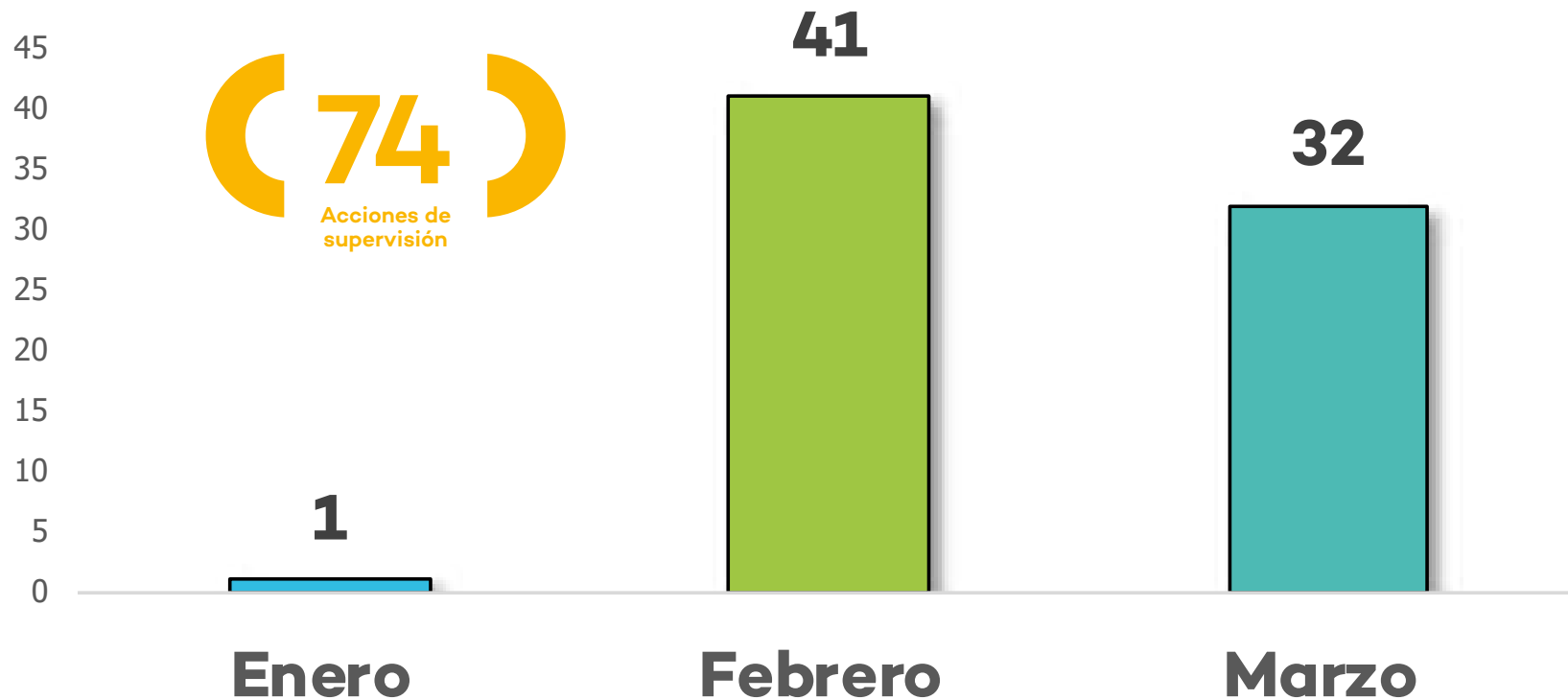
Fuente: OEFA - Dirección de Supervisión Ambiental en Energía y Minas

2.1.2 Electricidad

La supervisión ambiental directa del subsector electricidad comprende la generación, la transmisión y la distribución de energía eléctrica.

Acciones de supervisión en electricidad I trimestre - 2018

Durante el I trimestre se han llevado a cabo 74 acciones de supervisión ambiental en el subsector electricidad.



Fuente: OEFA - Dirección de Supervisión Ambiental en Energía y Minas

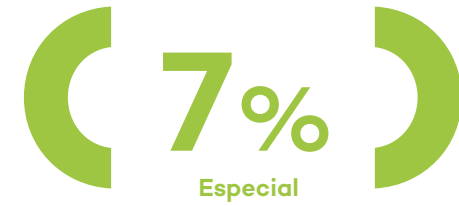
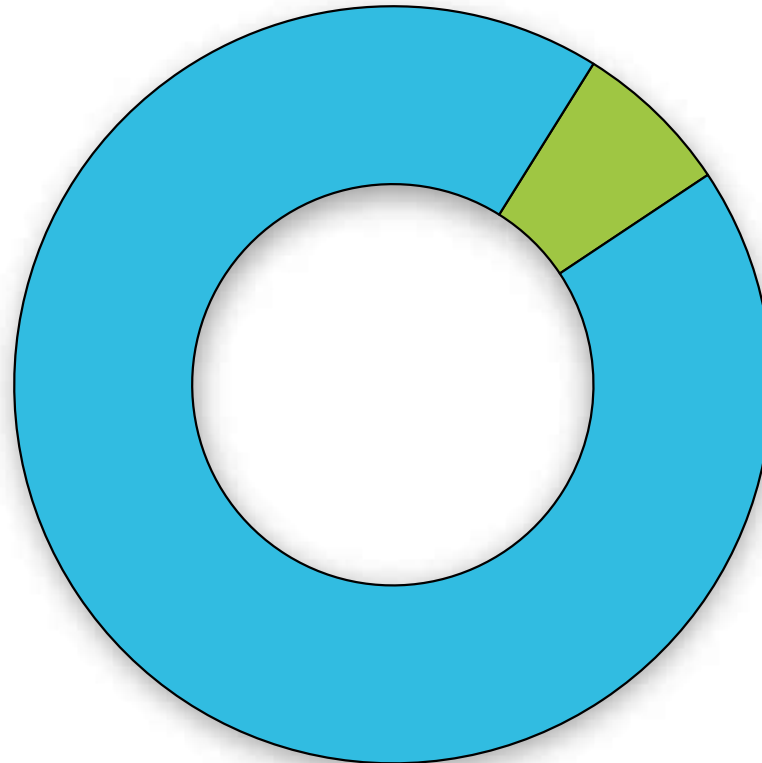
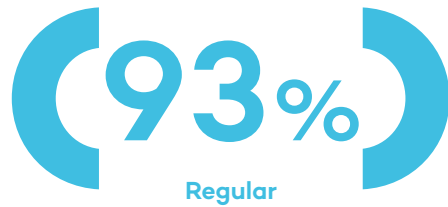
Acciones de supervisión en electricidad por departamento I trimestre - 2018

Las acciones de supervisión ambiental en el subsector electricidad se realizaron en diferentes regiones de acuerdo al detalle del mapa a continuación.



Acciones de supervisión en electricidad por tipo de supervisión I trimestre - 2018

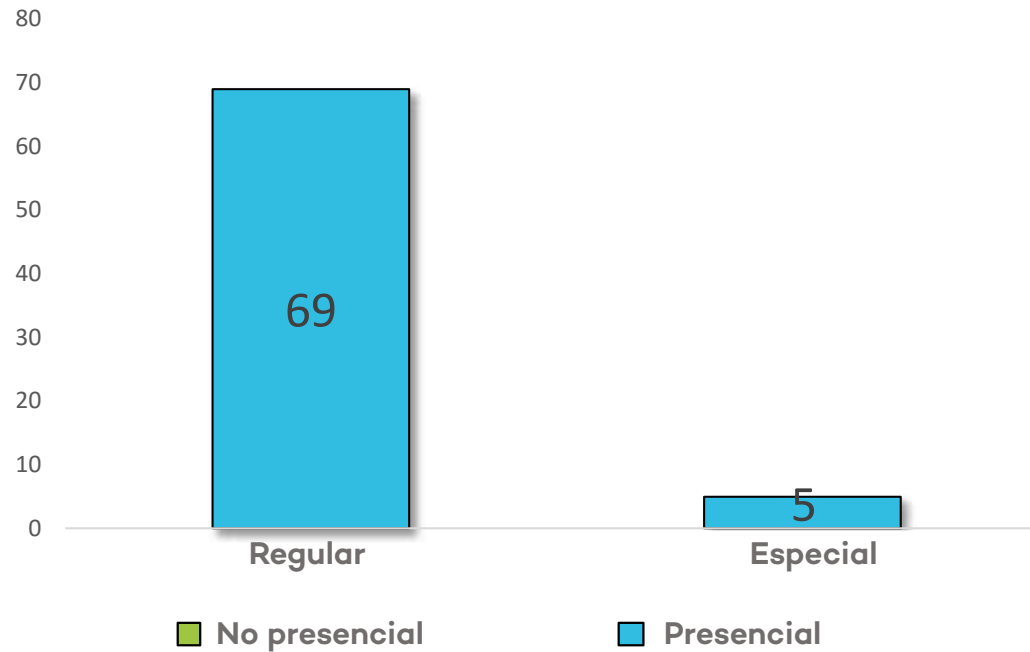
El 93% (69) de acciones de supervisión fueron regulares, mientras que el 7% (5) fueron especiales.



Fuente: OEFA - Dirección de Supervisión Ambiental en Energía y Minas

Acciones de supervisión en electricidad por tipo de supervisión según tipo de acción I trimestre - 2018

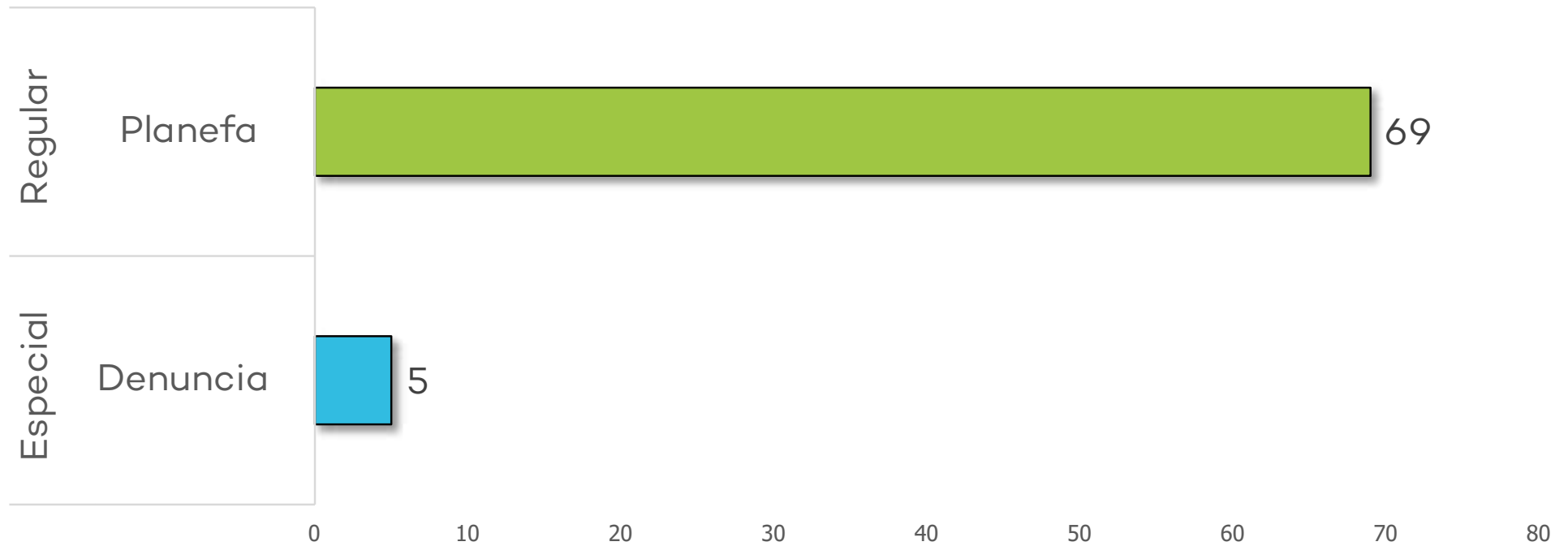
Todas las acciones fueron llevadas a cabo de manera presencial.



Fuente: OEFA - Dirección de Supervisión Ambiental en Energía y Minas

Acciones de supervisión en electricidad por tipo de supervisión según fuente I trimestre - 2018

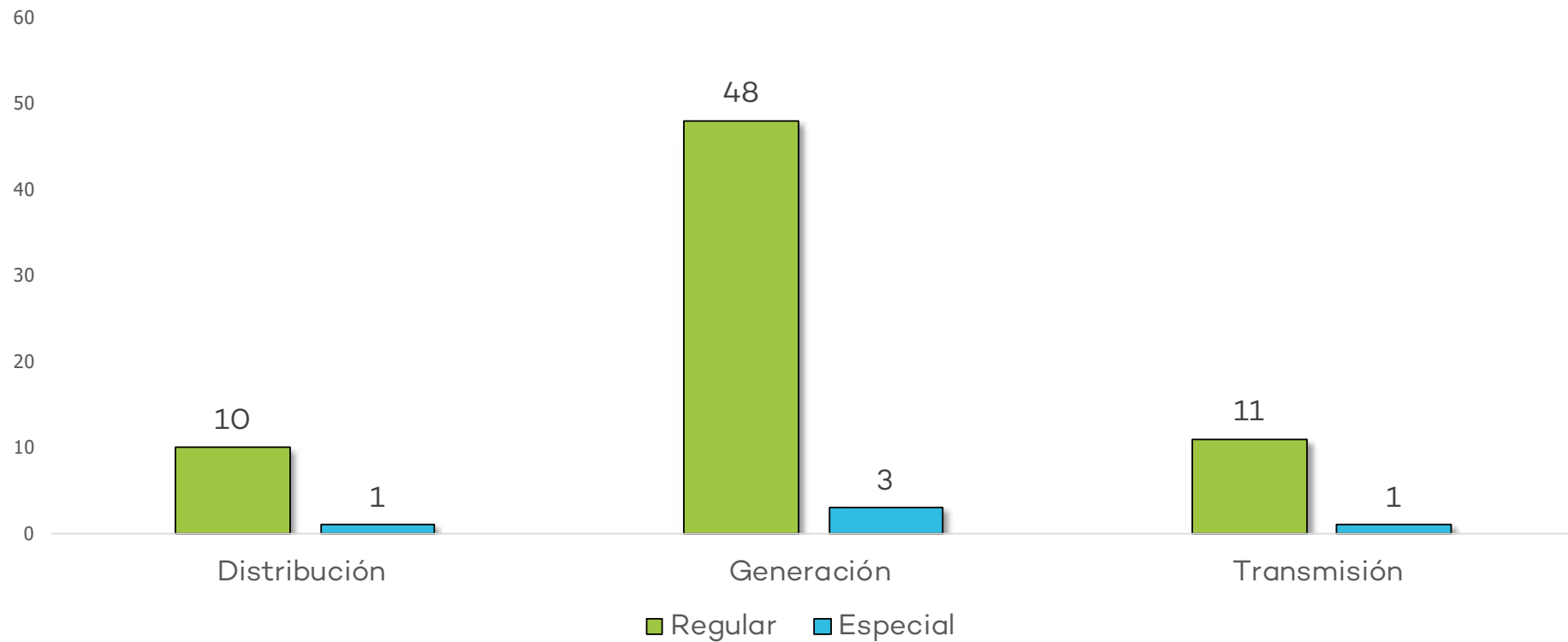
Las acciones de supervisión ambiental se llevaron a cabo en atención a las fuentes que se indican en el gráfico siguiente.



Fuente: OEFA - Dirección de Supervisión Ambiental en Energía y Minas

Acciones de supervisión en electricidad por actividad según tipo de supervisión I trimestre - 2018

La mayor cantidad de acciones de supervisión del subsector electricidad se llevaron a cabo en actividades de generación eléctrica.



Fuente: OEFA - Dirección de Supervisión Ambiental en Energía y Minas

Resumen de las acciones de supervisión en electricidad I trimestre - 2018

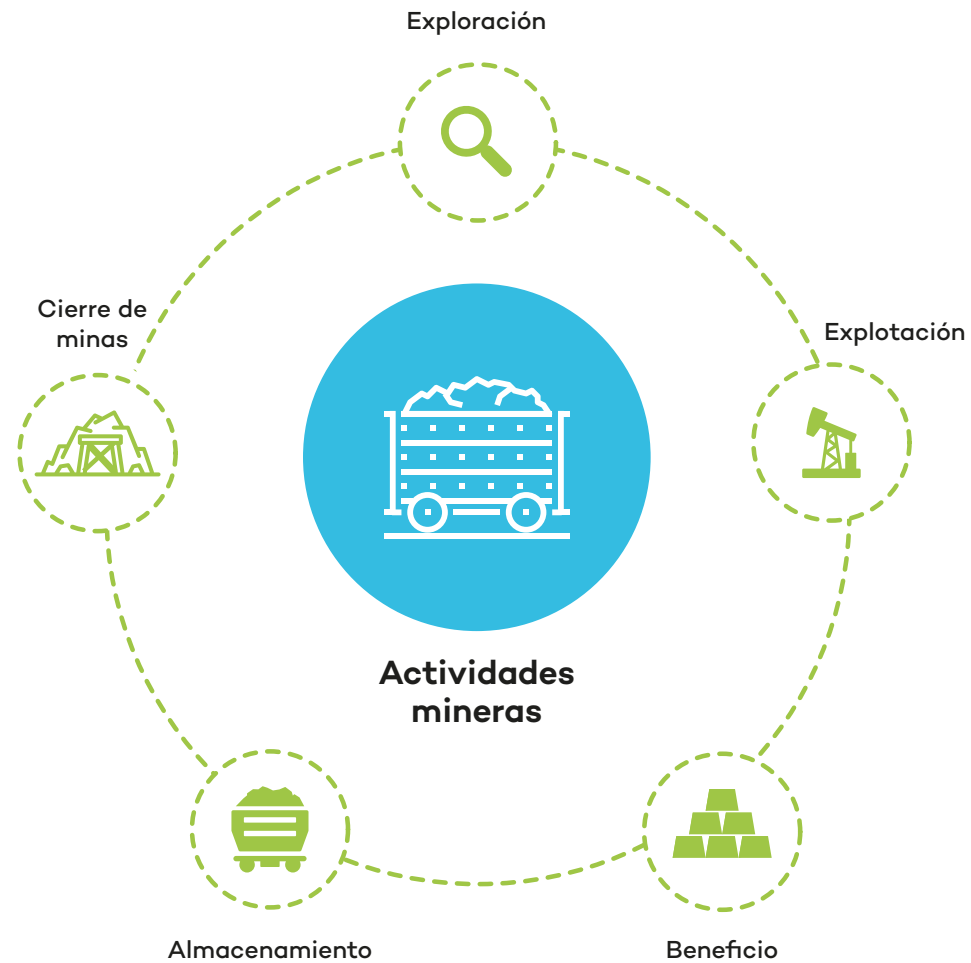
Los informes de supervisión correspondientes a las 74 acciones de supervisión se encuentran pendientes de conclusión.



Fuente: OEFA - Dirección de Supervisión Ambiental en Energía y Minas

2.1.3 Minería

La supervisión ambiental del subsector minería tiene competencia en la gran y mediana minería, en las actividades que se detallan a continuación.

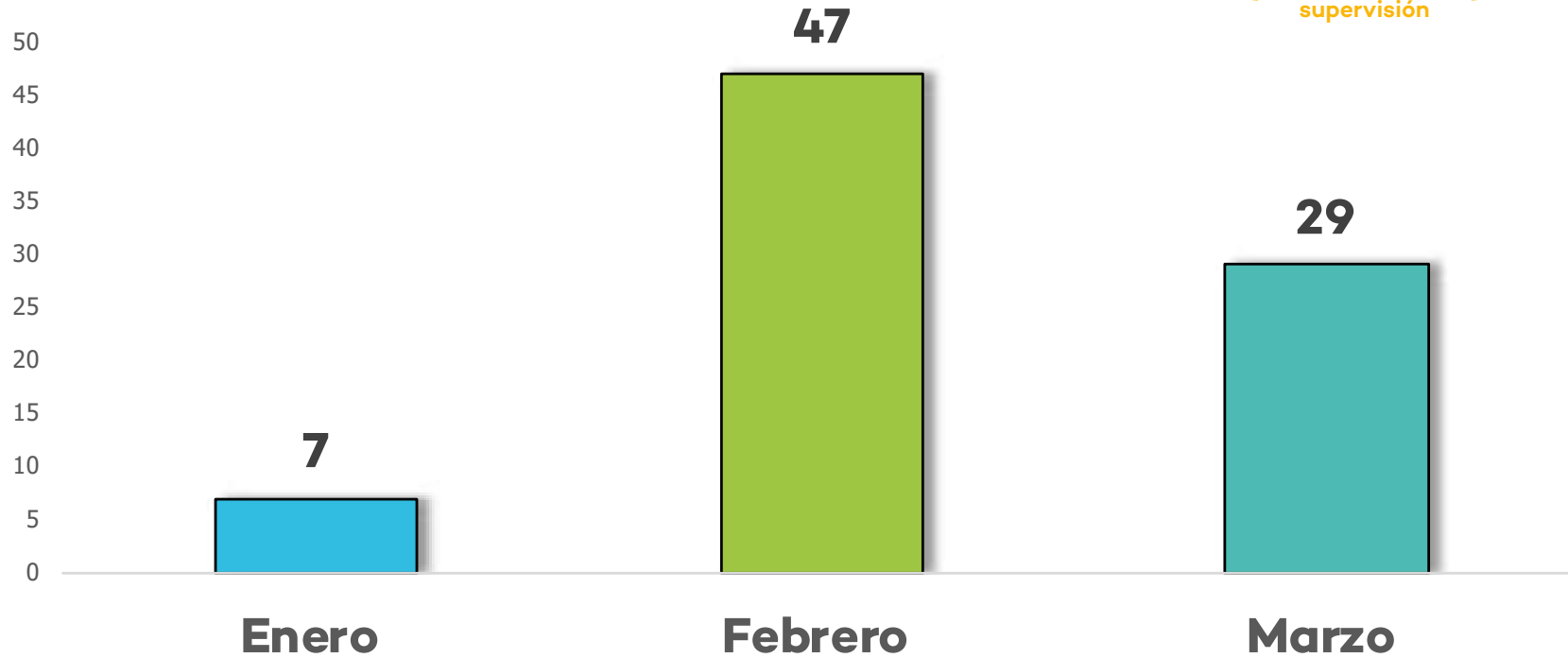


Fuente: OEFA - Dirección de Supervisión Ambiental en Energía y Minas

Acciones de supervisión en minería I trimestre - 2018

Durante el I trimestre se llevaron a cabo 83 acciones de supervisión.

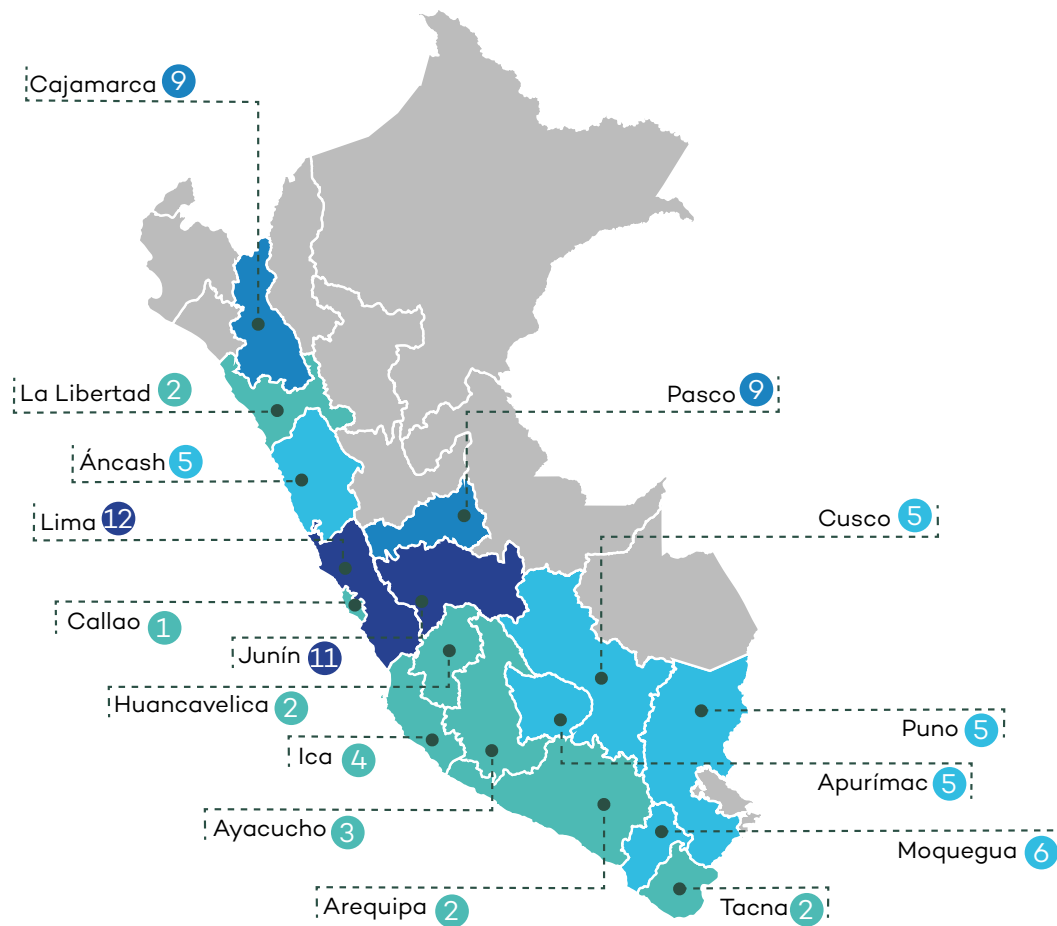
83
acciones de supervisión



Fuente: OEFA - Dirección de Supervisión Ambiental en Energía y Minas

Acciones de supervisión en minería por departamento I trimestre - 2018

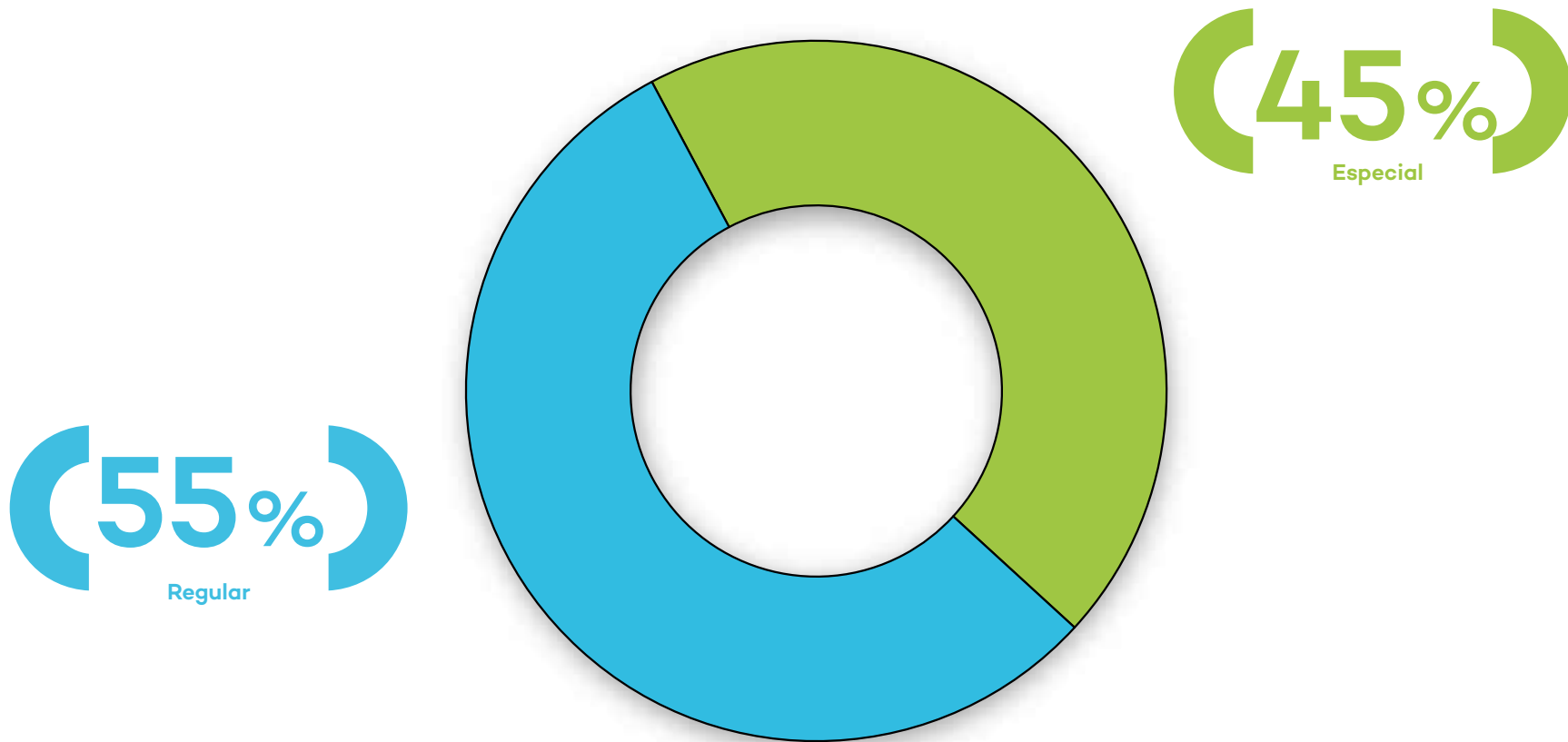
Las acciones de supervisión estuvieron distribuidas en diferentes regiones, según se detalla en el mapa a continuación.



Fuente: OEFA - Dirección de Supervisión Ambiental en Energía y Minas

Acciones de supervisión en minería por tipo de supervisión I trimestre - 2018

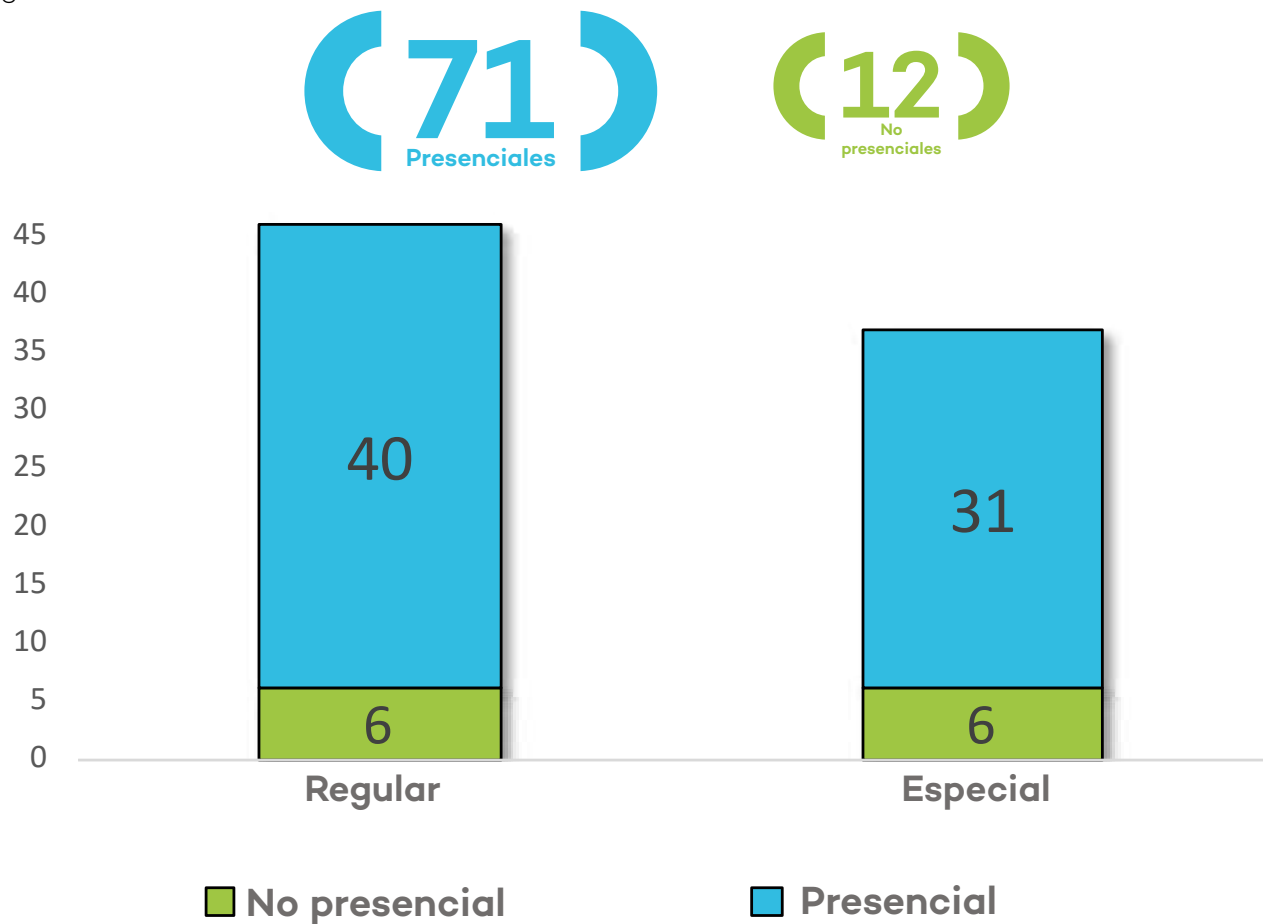
El 55% (46) de acciones de supervisión fueron regulares, mientras que el 45% (37) fueron especiales.



Fuente: OEFA - Dirección de Supervisión Ambiental en Energía y Minas

Acciones de supervisión en minería por tipo de supervisión según tipo de acción I trimestre - 2018

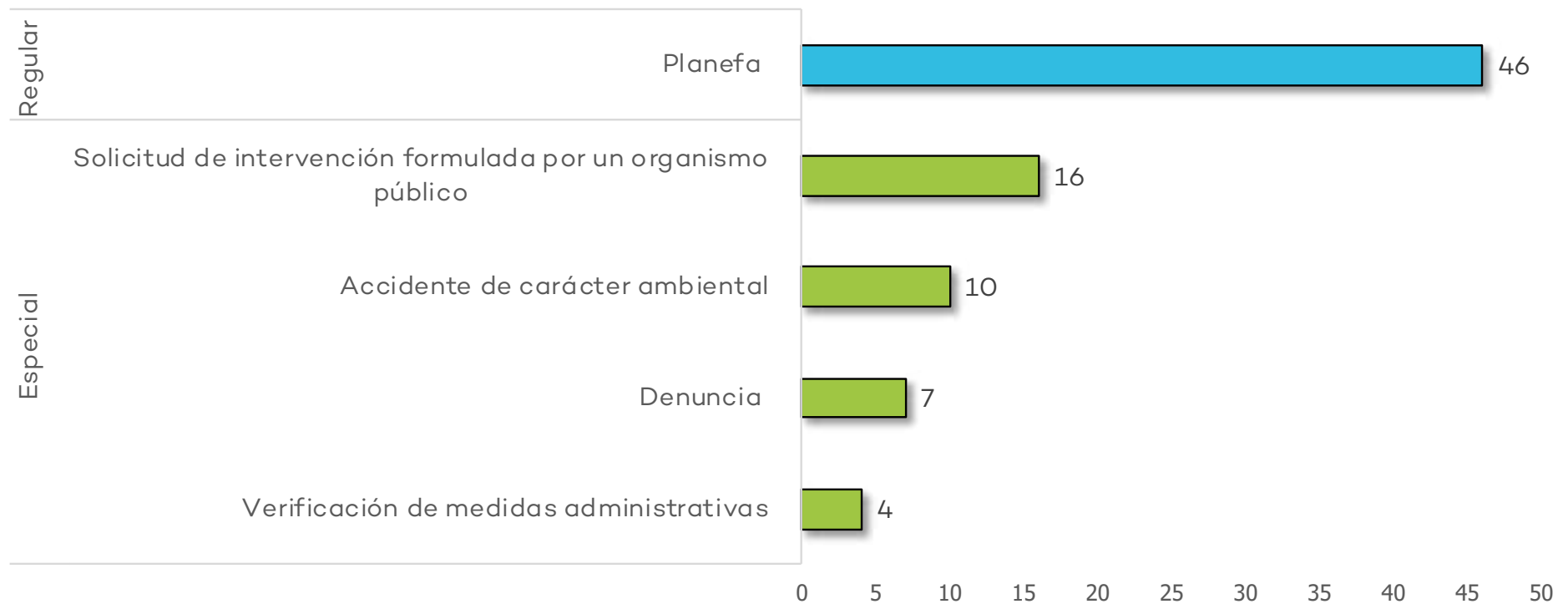
La mayor cantidad de acciones de supervisión, tanto para supervisiones regulares como especiales, tienen carácter presencial, como se aprecia en el siguiente gráfico.



Fuente: OEFA - Dirección de Supervisión Ambiental en Energía y Minas

Acciones de supervisión en minería por tipo de supervisión según fuente I trimestre - 2018

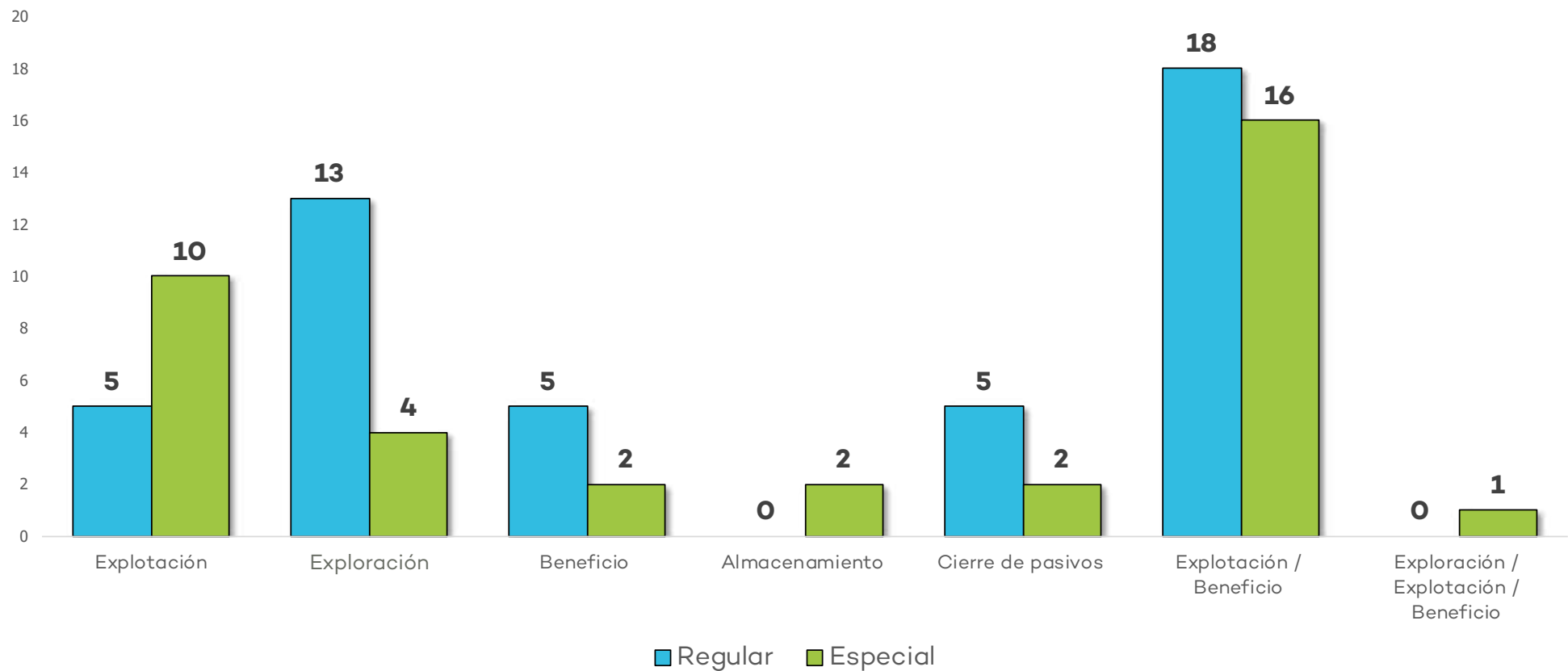
Las acciones de supervisión ambiental se llevaron a cabo en atención a las fuentes que se indican en el gráfico siguiente.



Fuente: OEFA - Dirección de Supervisión Ambiental en Energía y Minas

Acciones de supervisión en minería por actividad según tipo de acción I trimestre - 2018

Como vemos, la mayor cantidad de acciones de supervisión se lleva a cabo en actividades de explotación y beneficio, seguidas por la exploración y la explotación.



Fuente: OEFA - Dirección de Supervisión Ambiental en Energía y Minas

Resumen de las acciones de supervisión en minería I trimestre - 2018

Los informes de supervisión correspondientes a las 83 acciones de supervisión se encuentran pendientes de conclusión.



Fuente: OEFA - Dirección de Supervisión Ambiental en Energía y Minas

Días entre la fecha de detección de la medida y la fecha en la que se dicta la resolución en el caso del subsector minería I trimestre - 2018

A continuación, se aprecia el tiempo entre la fecha de detección de la medida y la fecha en la que se dicta la resolución, en el caso del subsector minería, por días hábiles y días calendario.



Mínima

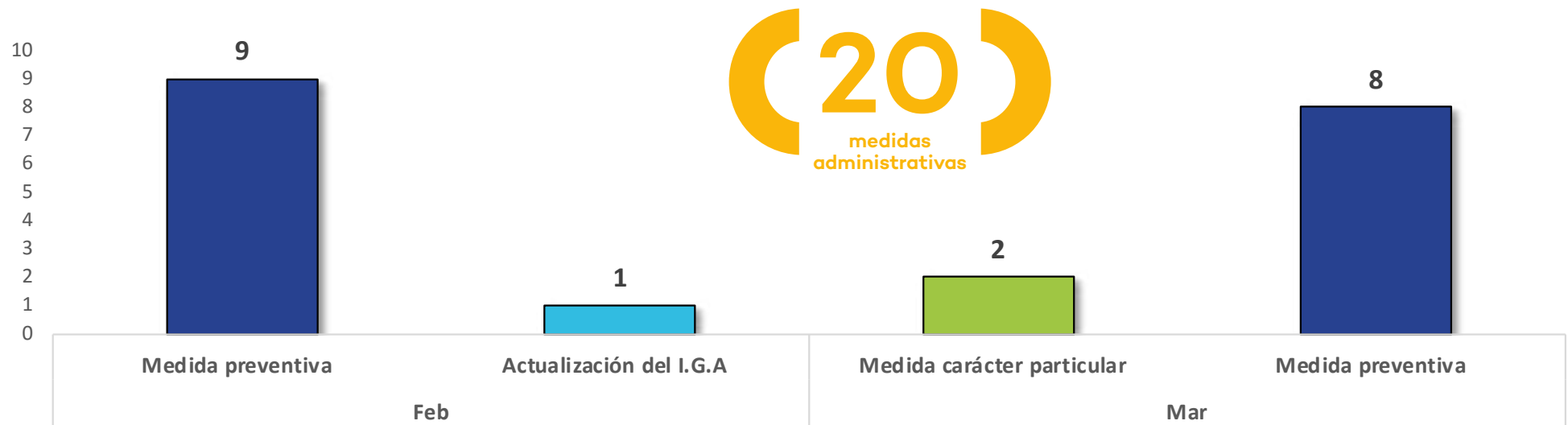
Promedio

Máxima

Fuente: OEFA - Dirección de Supervisión Ambiental en Energía y Minas

Medidas administrativas dictadas en minería por categoría I trimestre 2018

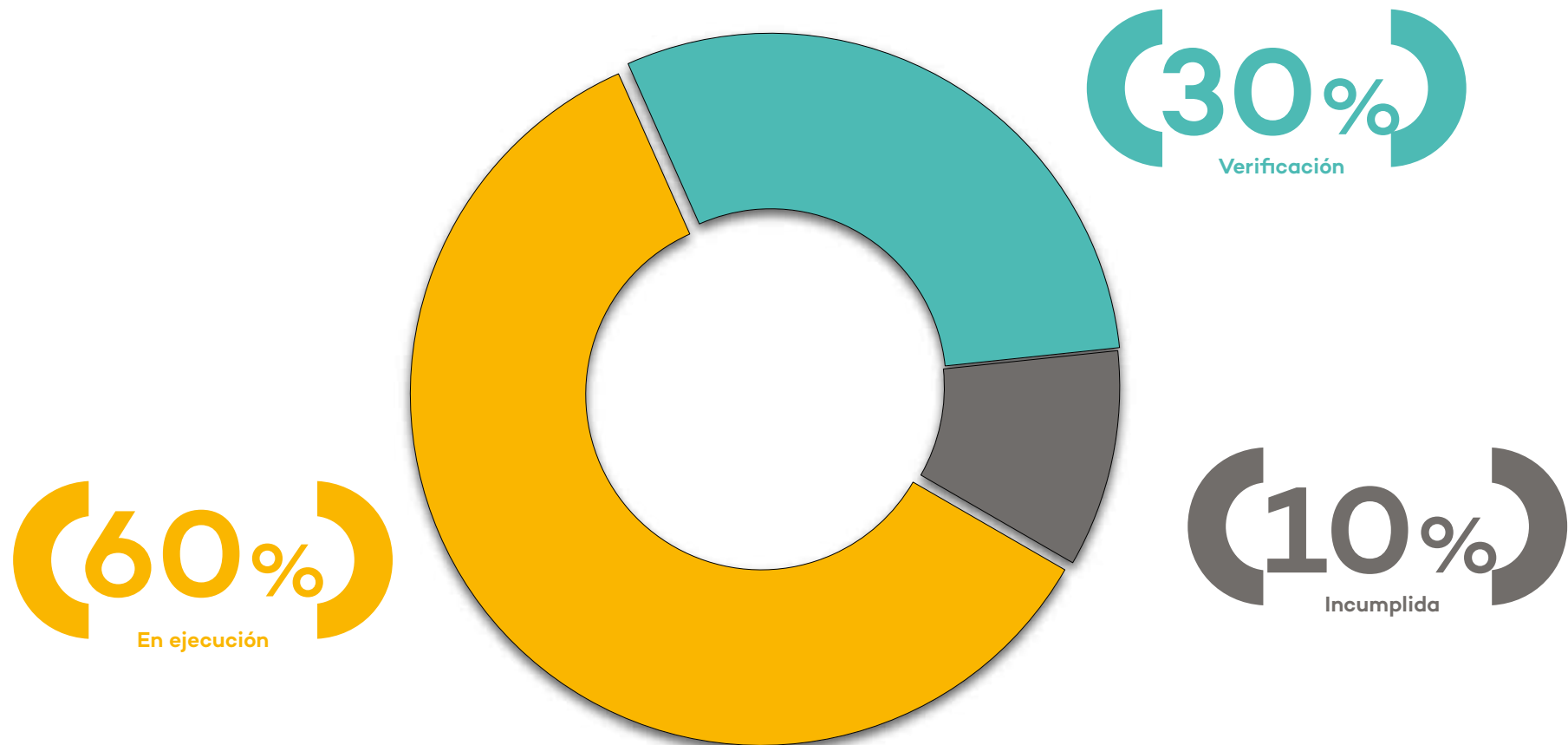
Durante el I trimestre se dictaron 20 medidas administrativas en el subsector minería. El detalle del tipo de medida dictada y el estado de cumplimiento de cada una de ellas se aprecia en el gráfico siguiente.



Fuente: OEFA - Dirección de Supervisión Ambiental en Energía y Minas

Medidas administrativas dictadas en minería por estado de la medida I trimestre - 2018

El detalle del cumplimiento de las medidas administrativas dictadas se puede ver en el gráfico a continuación.



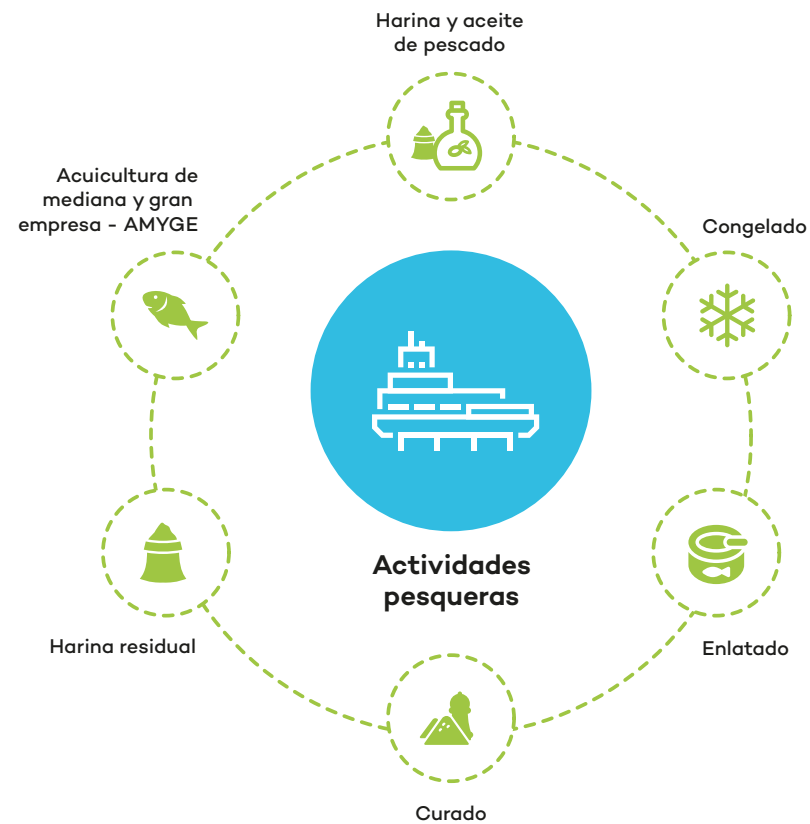
Fuente: OEFA - Dirección de Supervisión Ambiental en Energía y Minas

2.2 Actividades productivas

La Dirección de Supervisión Ambiental en Actividades Productivas supervisa el cumplimiento de obligaciones ambientales fiscalizables en el ámbito de las actividades productivas de agricultura, pesca, acuicultura e industria manufacturera, emite las medidas administrativas en el ámbito de su competencia, y propone la imposición de medidas correctivas y medidas cautelares.

2.2.1 Pesquería

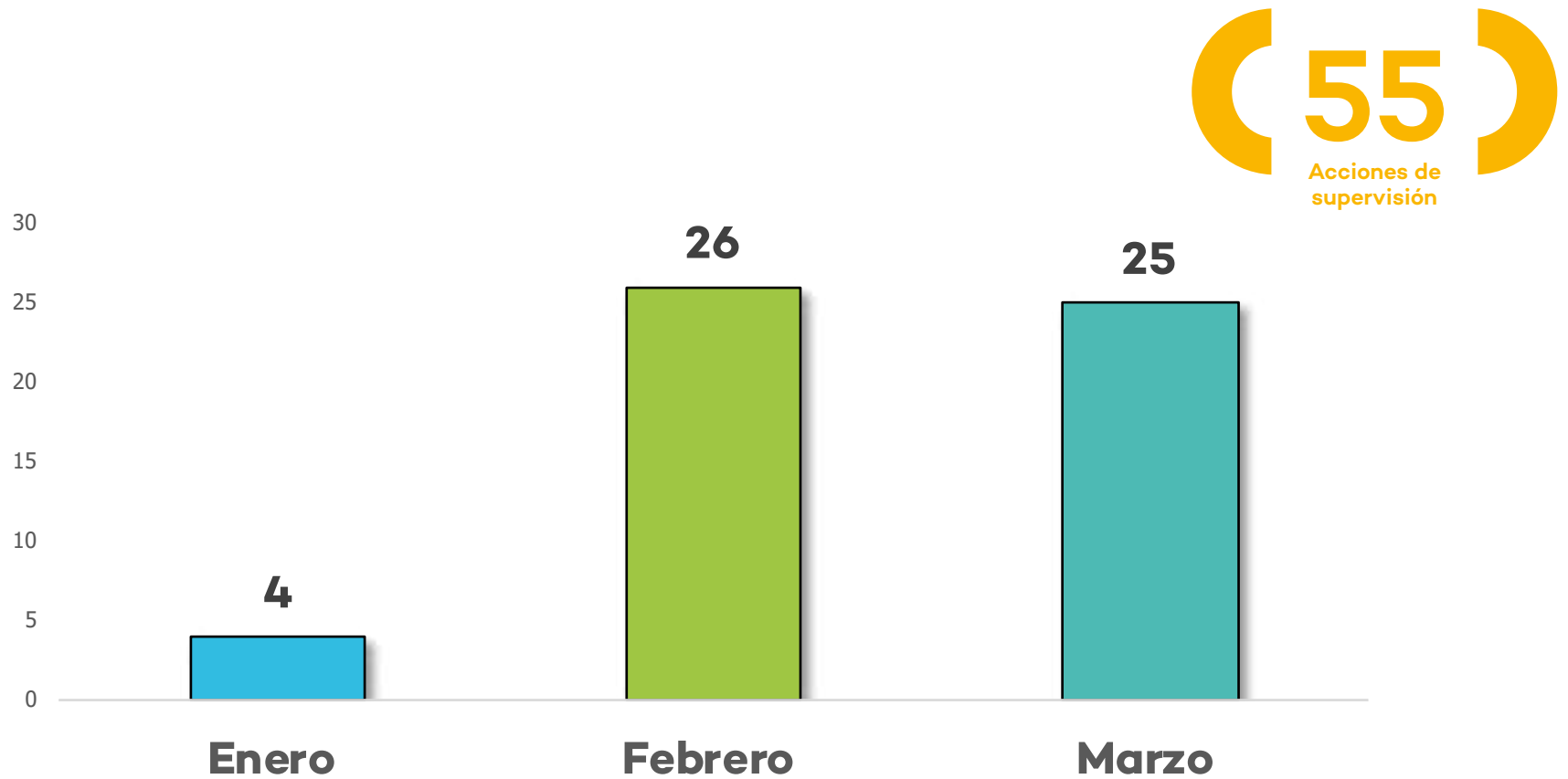
La supervisión ambiental directa del subsector pesquería tiene competencias en la industria pesquera y acuícola de la mediana y gran empresa.



Fuente: OEFA - Dirección de Supervisión Ambiental en Actividades Productivas

Acciones de supervisión en pesquería I trimestre - 2018

Durante el I trimestre se han llevado a cabo 55 acciones de supervisión ambiental en el subsector pesquería.



Fuente: OEFA - Dirección de Supervisión Ambiental en Actividades Productivas

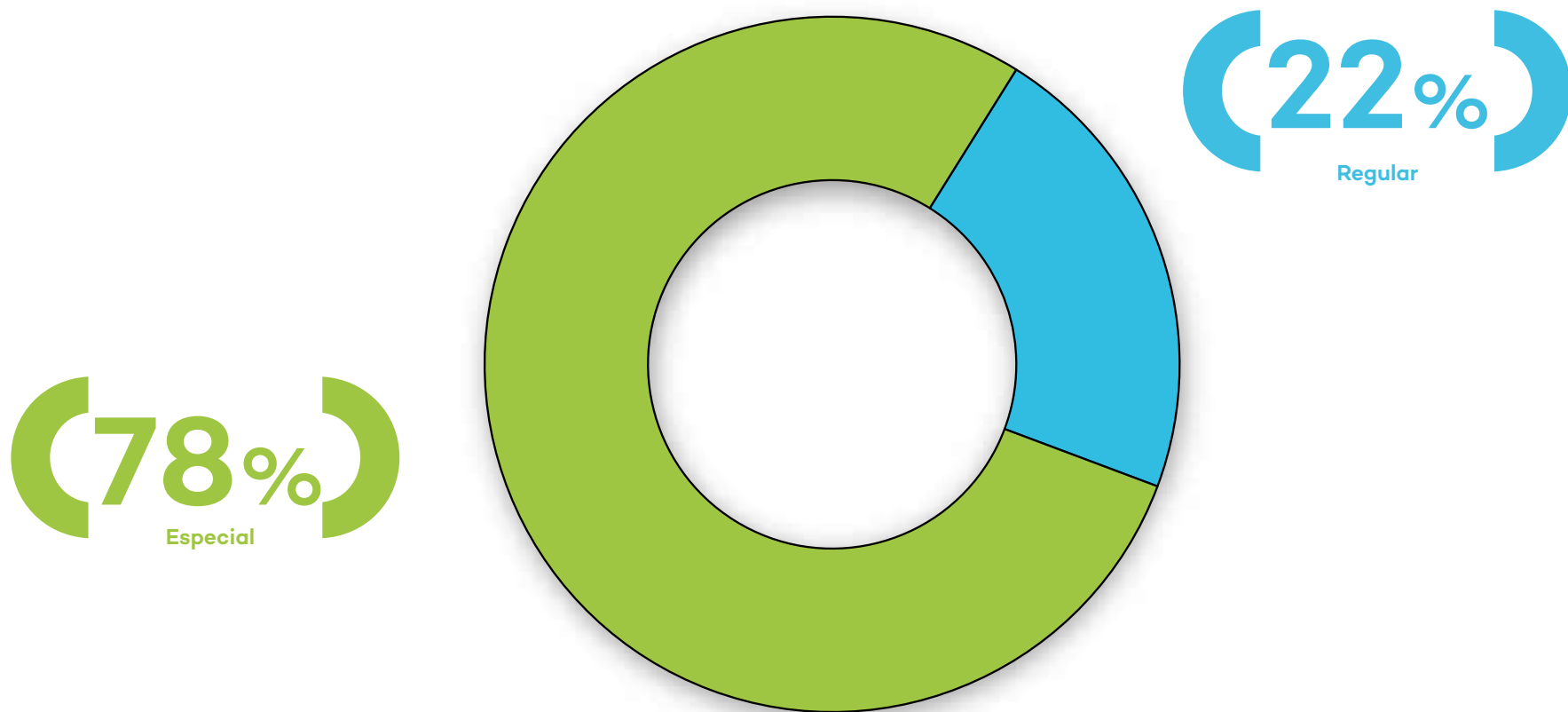
Acciones de supervisión en pesquería por departamento I trimestre - 2018

Las acciones de supervisión ambiental en el subsector pesquería, estuvieron distribuidas en las siguientes regiones.



Acciones de supervisión en pesquería por tipo de supervisión I trimestre - 2018

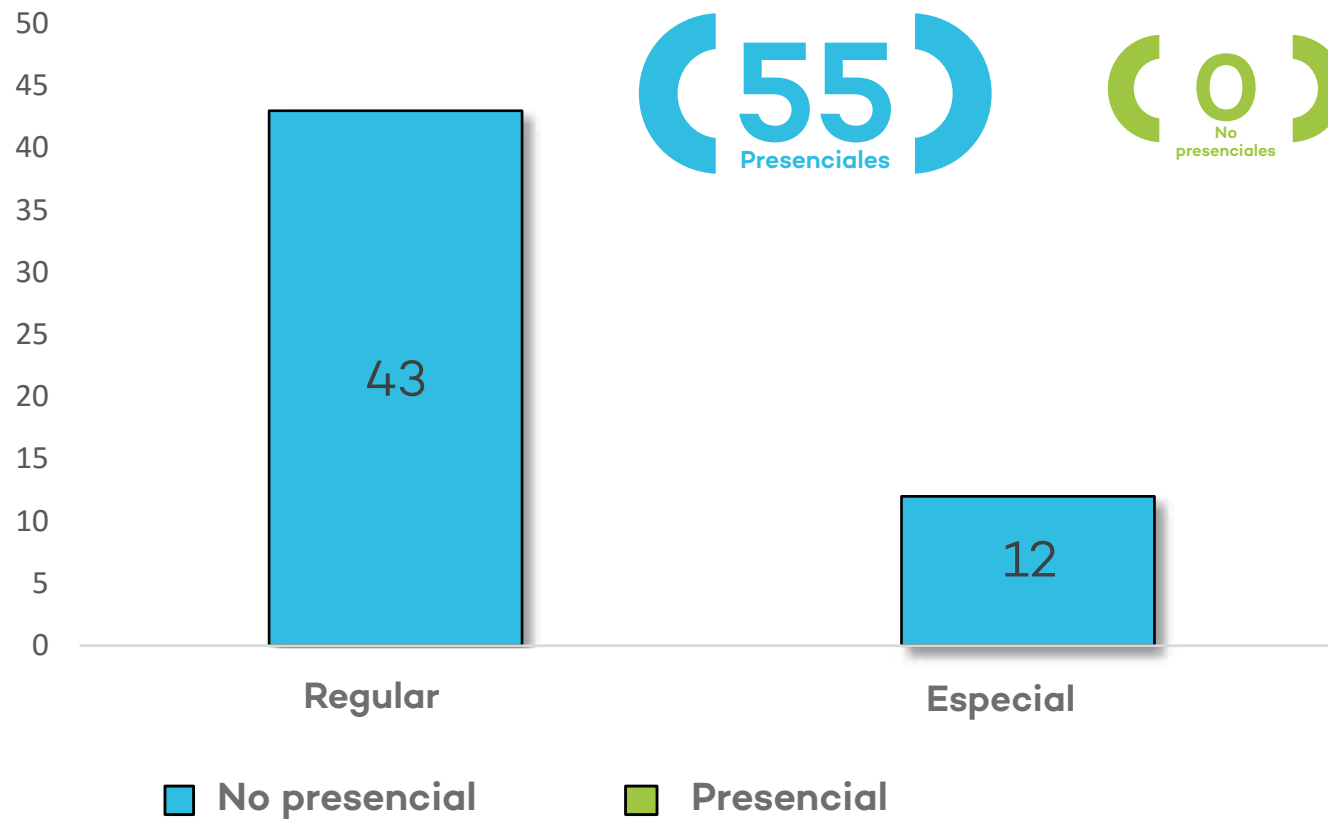
El 78% (43) de acciones de supervisión fueron especiales, mientras que el 22% (12) fueron regulares.



Fuente: OEFA - Dirección de Supervisión Ambiental en Actividades Productivas

Acciones de supervisión en pesquería por tipo de supervisión según tipo de acción I trimestre - 2018

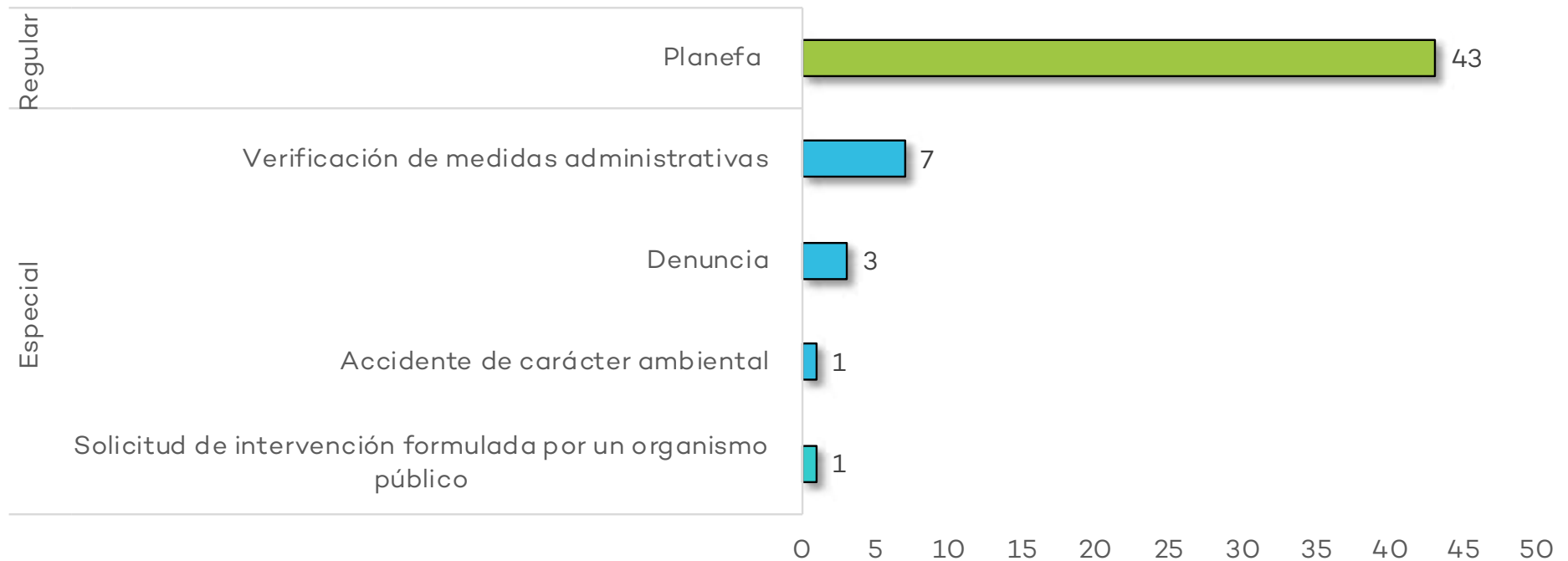
Todas las acciones de supervisión fueron llevadas a cabo de manera presencial.



Fuente: OEFA - Dirección de Supervisión Ambiental en Actividades Productivas

Acciones de supervisión en pesquería por tipo de supervisión según fuente I trimestre - 2018

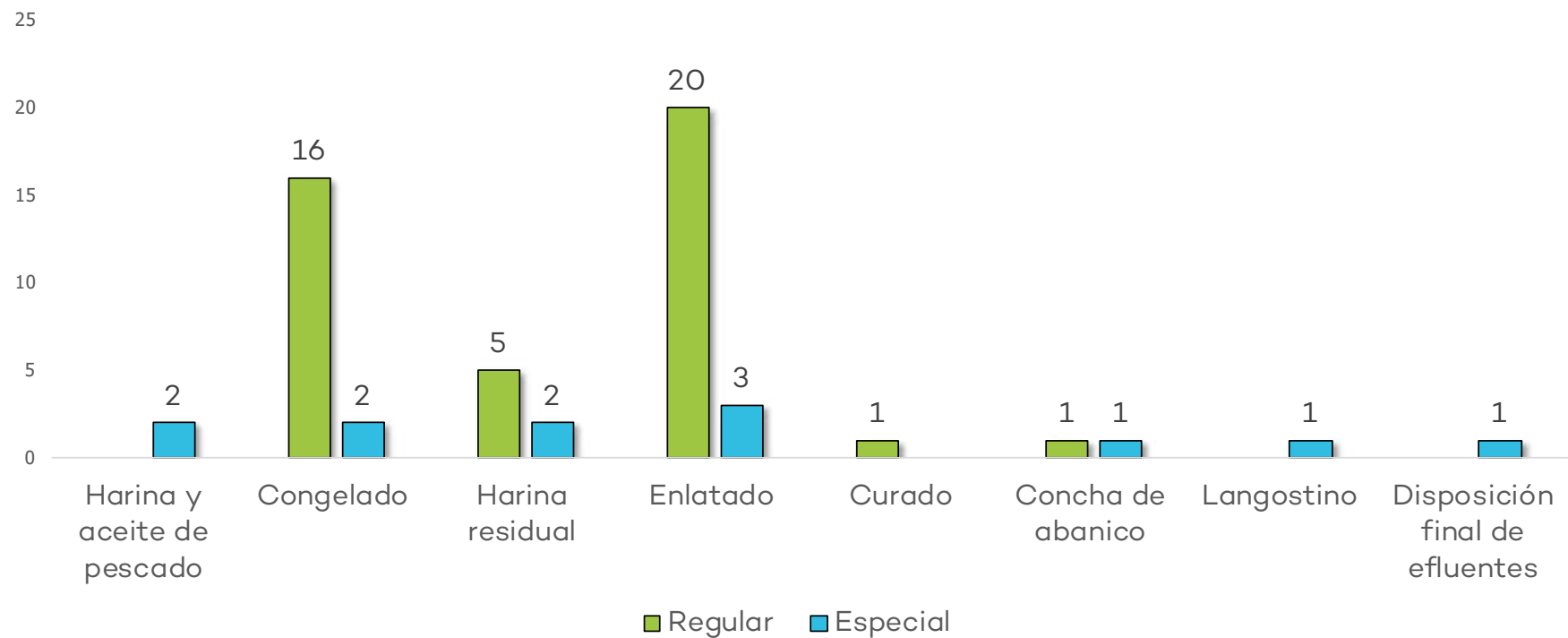
La fuente de las supervisiones realizadas se puede apreciar en el gráfico a continuación.



Fuente: OEFA - Dirección de Supervisión Ambiental en Actividades Productivas

Acciones de supervisión en pesquería por actividad según tipo de supervisión I trimestre - 2018

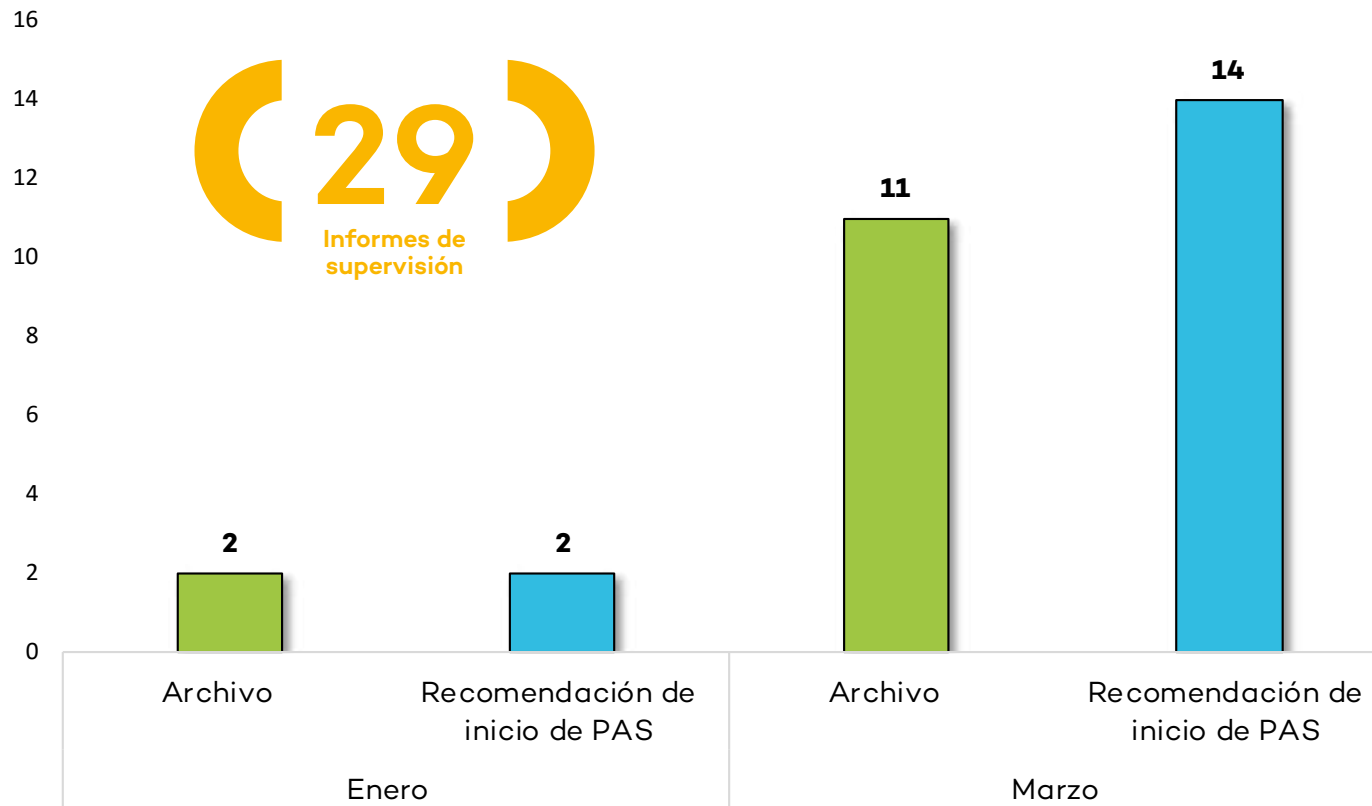
La mayor cantidad de acciones de supervisión se llevó a cabo en actividades de enlatado y congelado.



Fuente: OEFA - Dirección de Supervisión Ambiental en Actividades Productivas

Informes de supervisión en pesquería por tipo de recomendación I trimestre - 2018

De los 29 informes de supervisión, 16 recomiendan el inicio de un PAS.



Fuente: OEFA - Dirección de Supervisión Ambiental en Actividades Productivas

Promedio de días para la elaboración de informes de supervisión en pesquería I trimestre - 2018

A continuación se aprecia el tiempo mínimo, promedio y máximo para la elaboración de los informes de supervisión en el subsector de pesquería, por días hábiles y días calendario.



Mínima

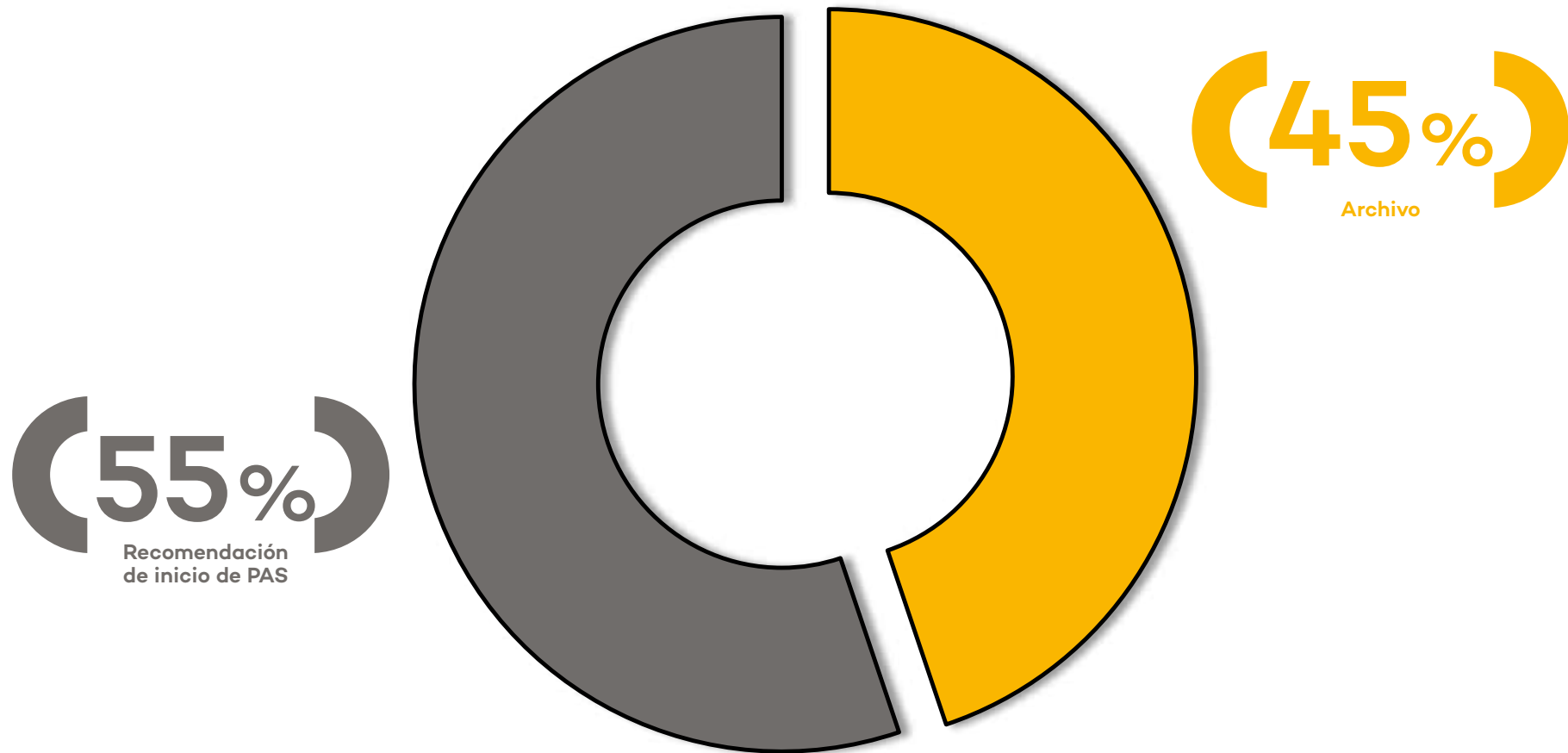
Promedio

Máxima

Fuente: OEFA - Dirección de Supervisión Ambiental en Actividades Productivas

Informes de supervisión en pesquería por tipo de recomendación I trimestre - 2018

El 45% (13) de los informes de supervisión fueron archivados, mientras que el 55 % (16) recomendó el inicio de un PAS.



Fuente: OEFA - Dirección de Supervisión Ambiental en Actividades Productivas

Resumen del proceso de supervisión en pesquería I trimestre - 2018

Se identificaron presuntos incumplimientos en 34 de las 546 obligaciones ambientales supervisadas. El 9% (3) de ellos fueron subsanados.



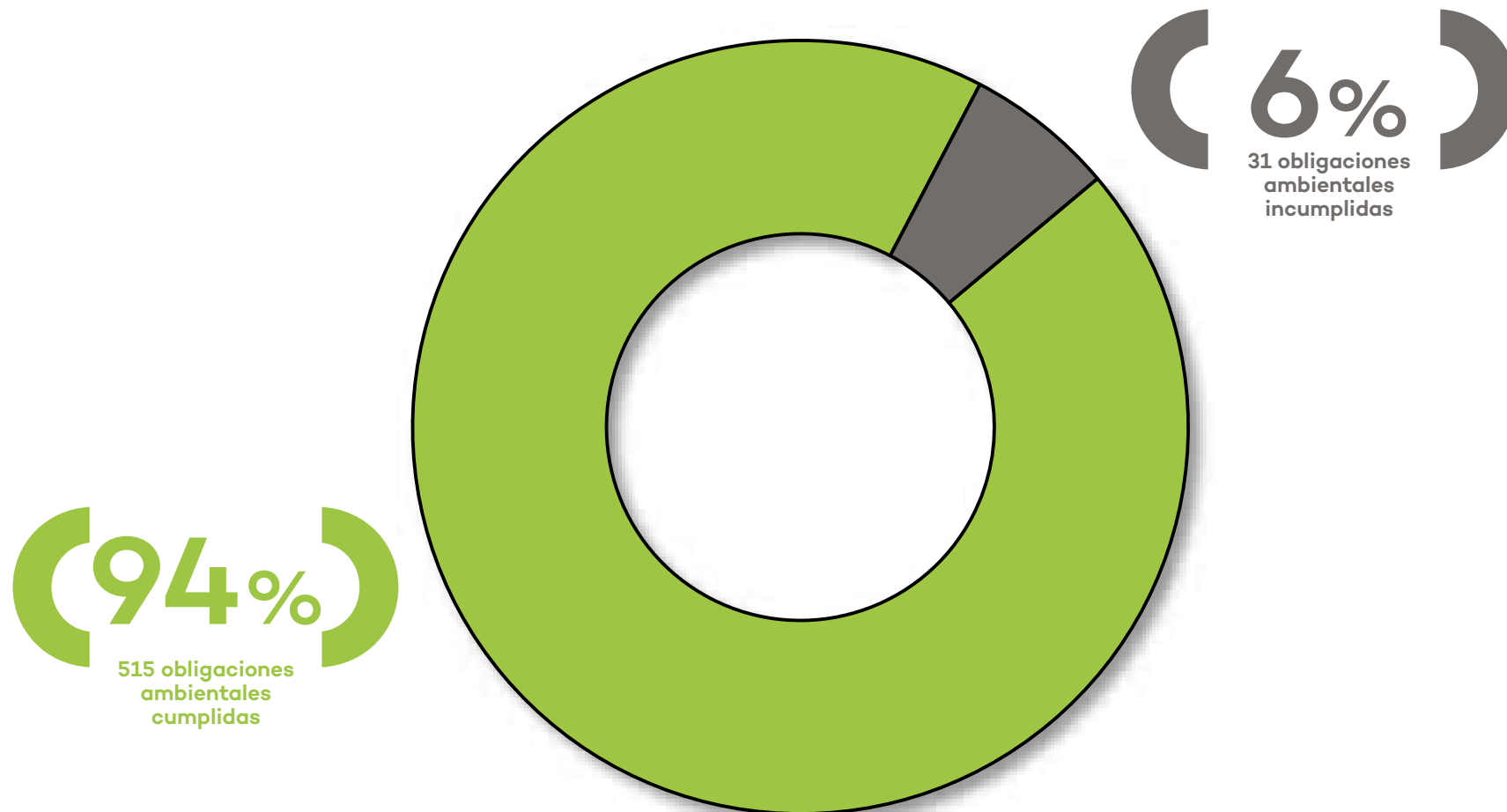
Resultados de las acciones de supervisión I trimestre - 2018



Fuente: OEFA - Dirección de Supervisión Ambiental en Actividades Productivas

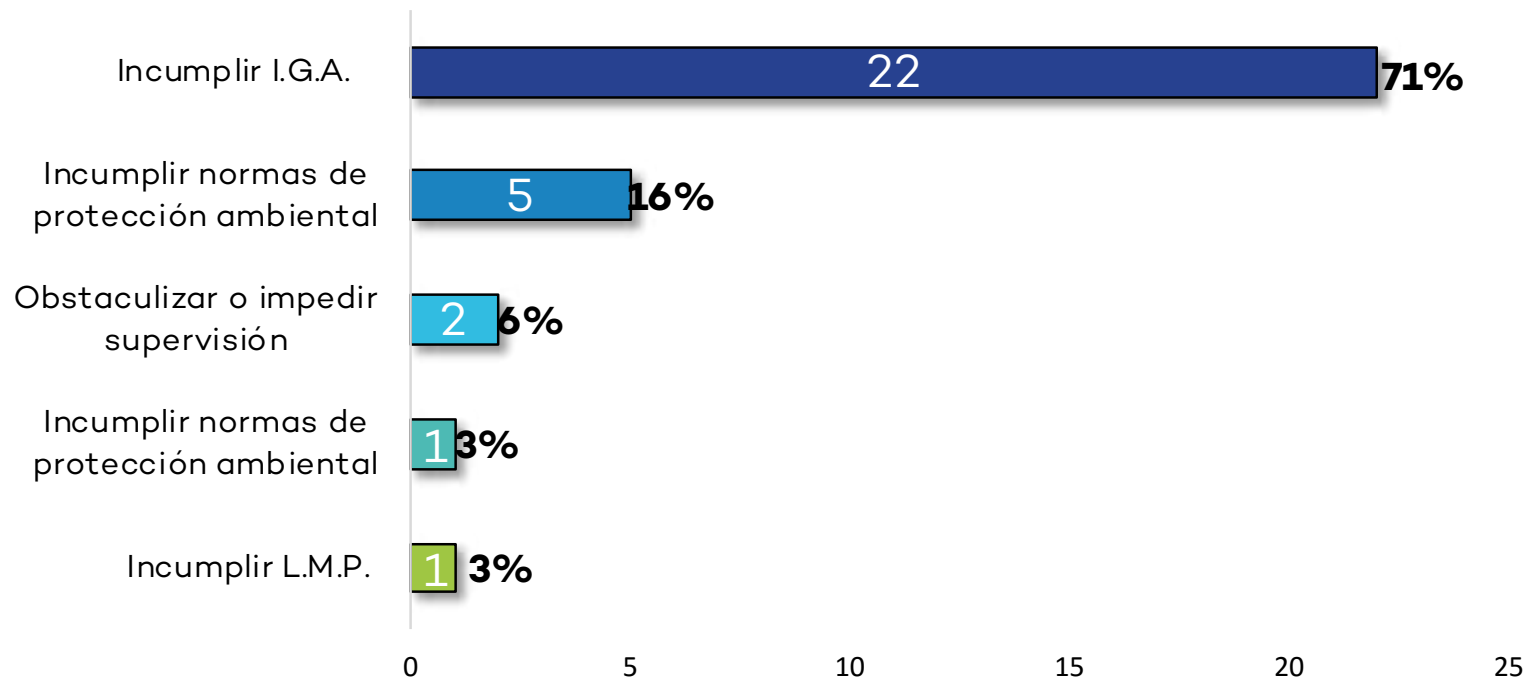
Nivel de cumplimiento de obligaciones ambientales en pesquería I trimestre - 2018

El sector pesquería tuvo un nivel de cumplimiento del 94% (515) de las 546 obligaciones ambientales supervisadas.



Tipificación de presuntos incumplimientos detectados en pesquería I trimestre - 2018

La tipificación de los presuntos incumplimientos se aprecia en el gráfico a continuación.



Fuente: OEFA - Dirección de Supervisión Ambiental en Actividades Productivas

2.2.2 Industria

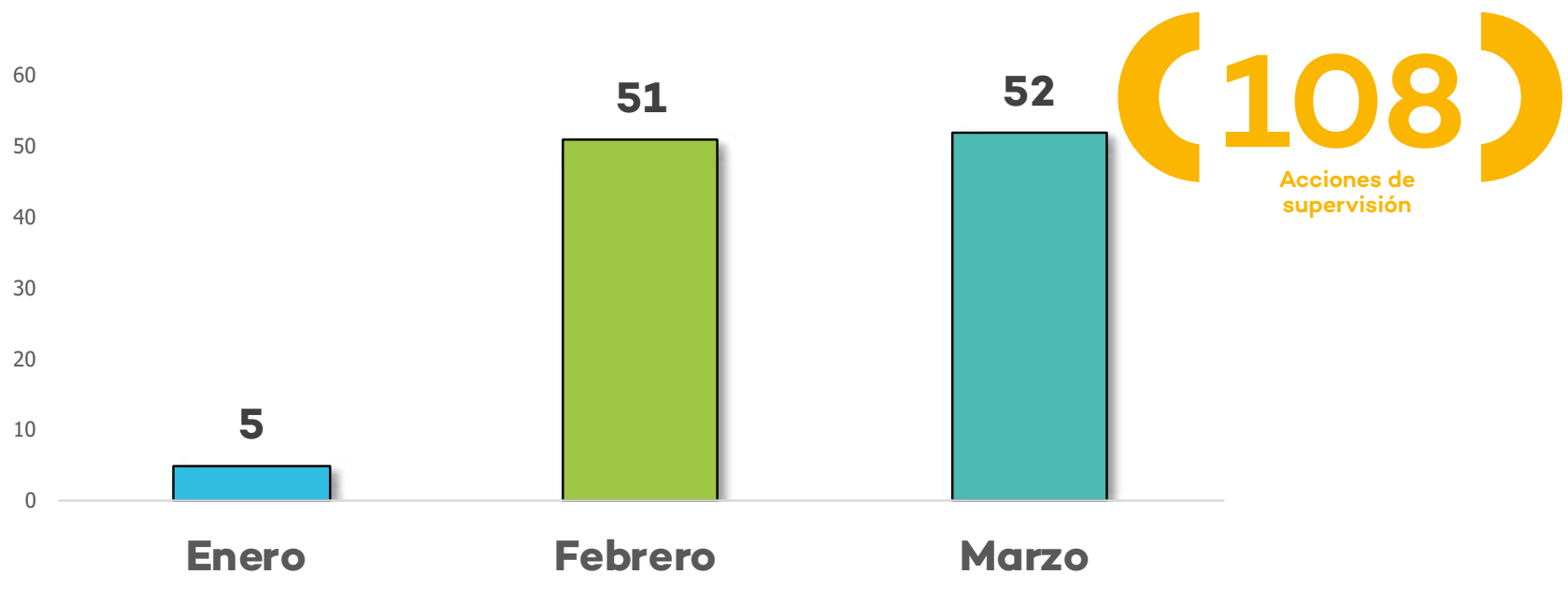
La supervisión ambiental del subsector industria se llevó a cabo en las siguientes actividades:



Fuente: OEFA - Dirección de Supervisión Ambiental en Actividades Productivas

Acciones de supervisión en industria I trimestre - 2018

Durante el I trimestre se han llevado a cabo 108 acciones de supervisión ambiental.



Fuente: OEFA - Dirección de Supervisión Ambiental en Actividades Productivas

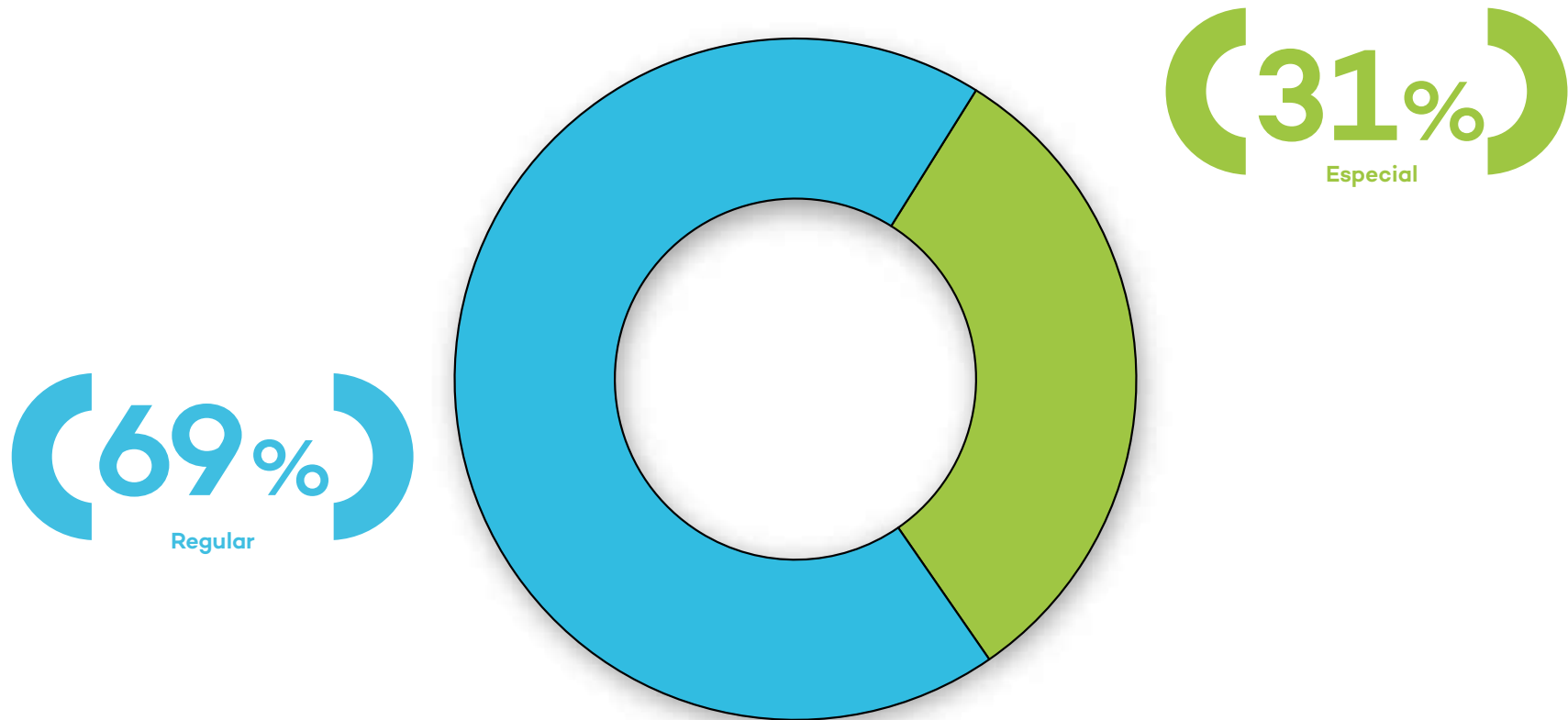
Acciones de supervisión en industria por departamento I trimestre - 2018

Las acciones de supervisión ambiental estuvieron distribuidas en diferentes regiones de acuerdo al siguiente detalle.



Acciones de supervisión en industria por tipo de supervisión I trimestre - 2018

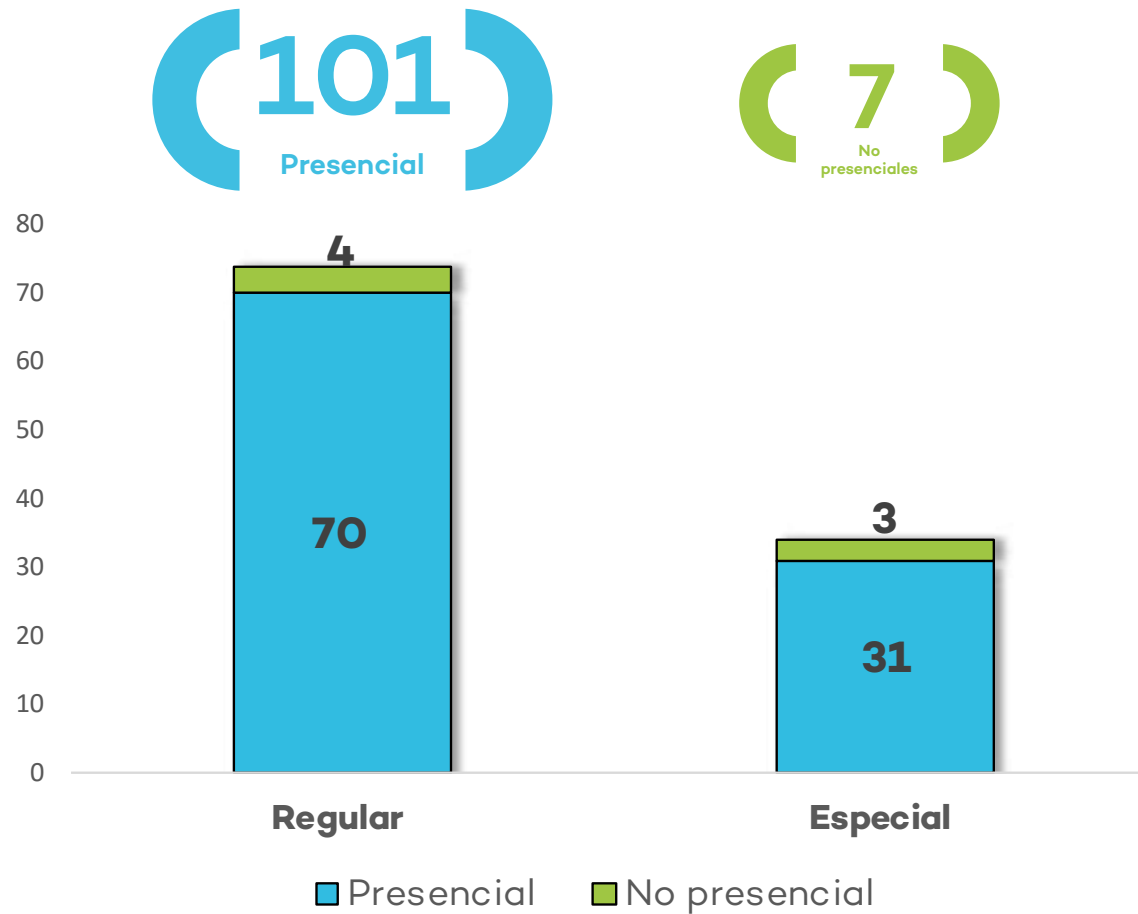
El 69% (74) de acciones de supervisión fueron regulares y el 31% (34) fueron especiales.



Fuente: OEFA - Dirección de Supervisión Ambiental en Actividades Productivas

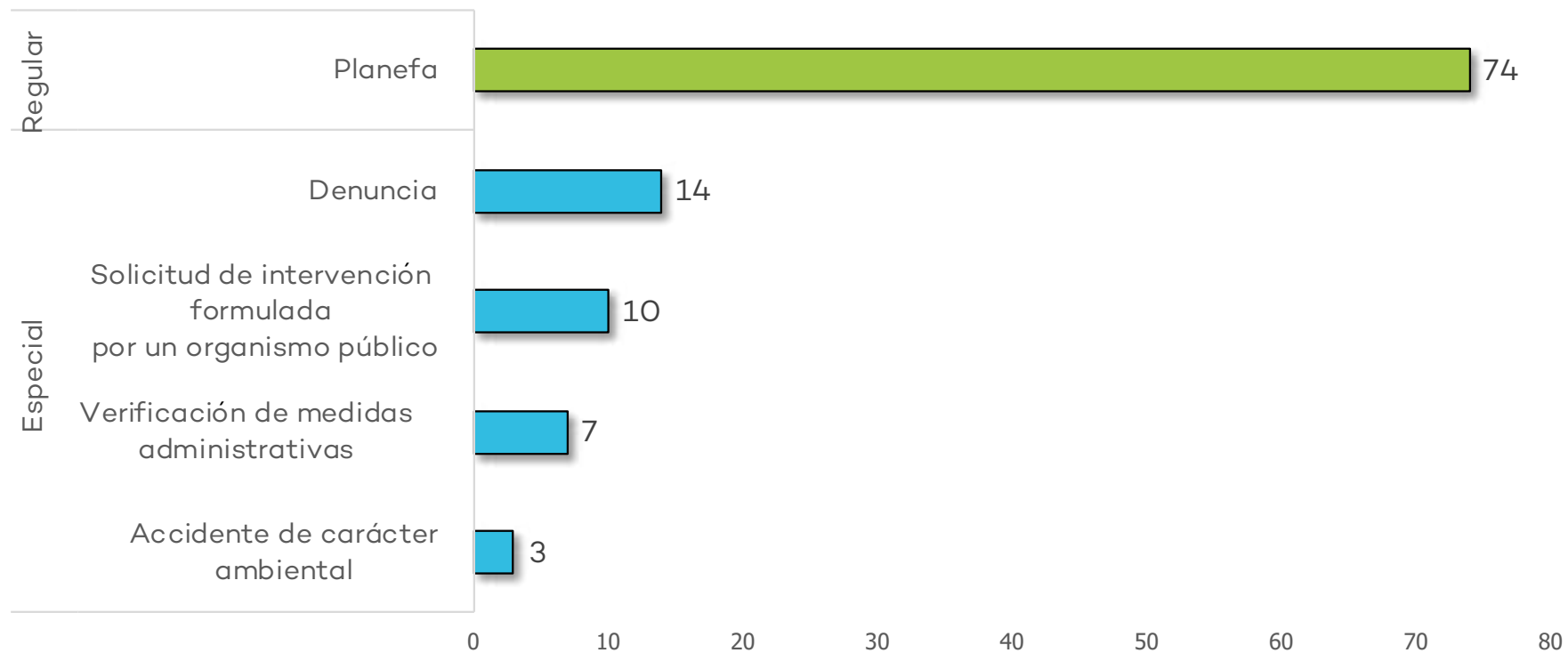
Acciones de supervisión en industria por tipo de supervisión según tipo de acción I trimestre - 2018

101 acciones de supervisión fueron llevadas a cabo de manera presencial y 7 de manera no presencial.



Acciones de supervisión en industria por tipo de supervisión según fuente I trimestre - 2018

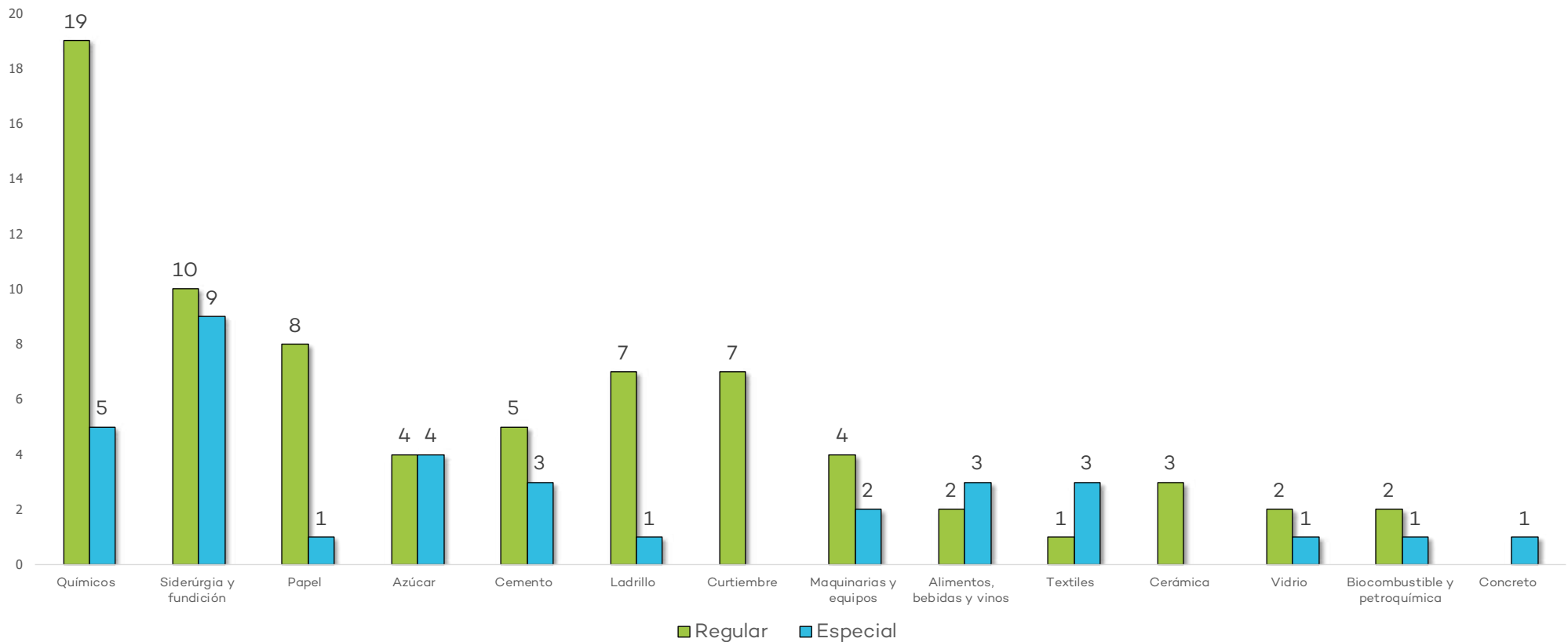
La fuente de las supervisiones realizadas se puede apreciar en el gráfico a continuación.



Fuente: OEFA - Dirección de Supervisión Ambiental en Actividades Productivas

Acciones de supervisión en industria por actividad según tipo de supervisión I trimestre - 2018

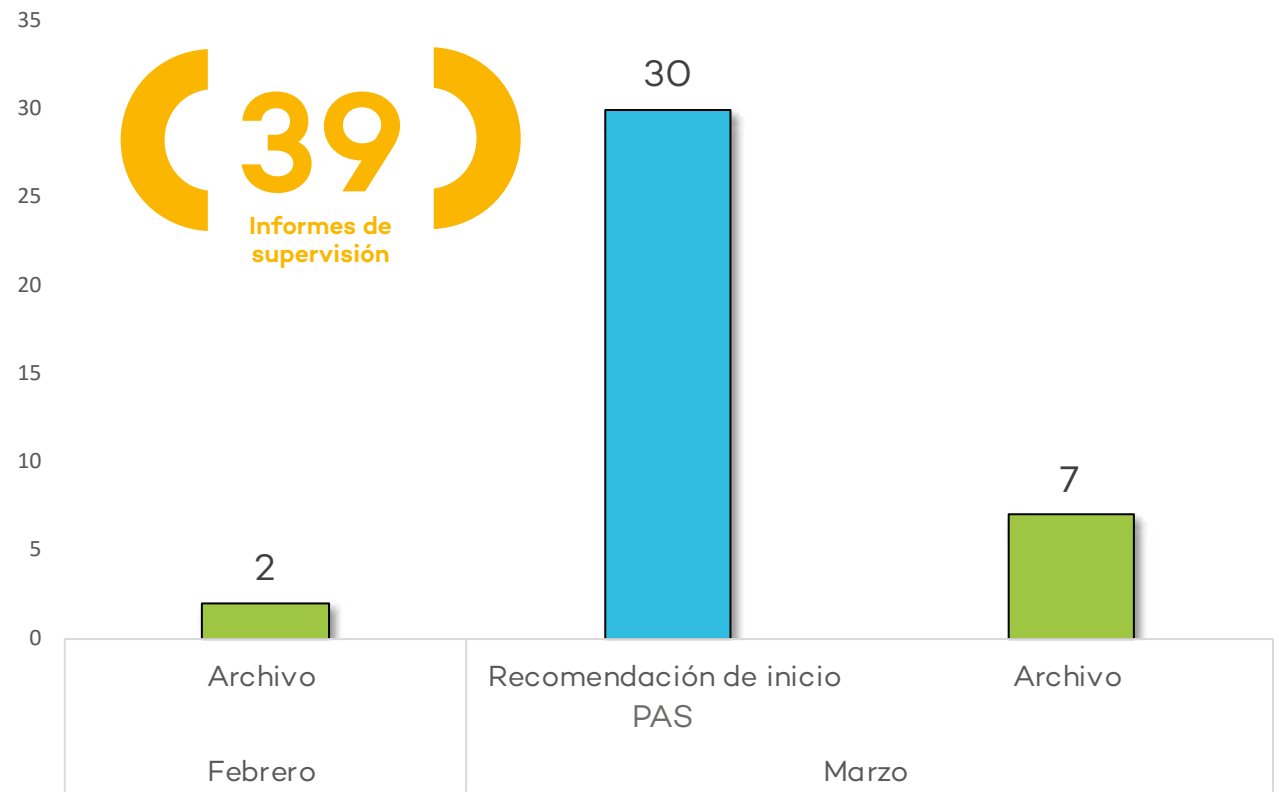
La mayor cantidad de acciones de supervisión se llevaron a cabo en actividades relacionadas a la elaboración de productos químicos.



Fuente: OEFA - Dirección de Supervisión Ambiental en Actividades Productivas

Informes de supervisión en industria por tipo de recomendación I trimestre - 2018

De los 39 informes de supervisión, 30 recomiendan el inicio de un PAS.



Fuente: OEFA - Dirección de Supervisión Ambiental en Actividades Productivas

Promedio de días para la elaboración de informes de supervisión en industria I trimestre - 2018

A continuación se aprecia el tiempo mínimo, promedio y máximo para la elaboración de los informes de supervisión en el subsector industria, por días hábiles y días calendario.



Mínima

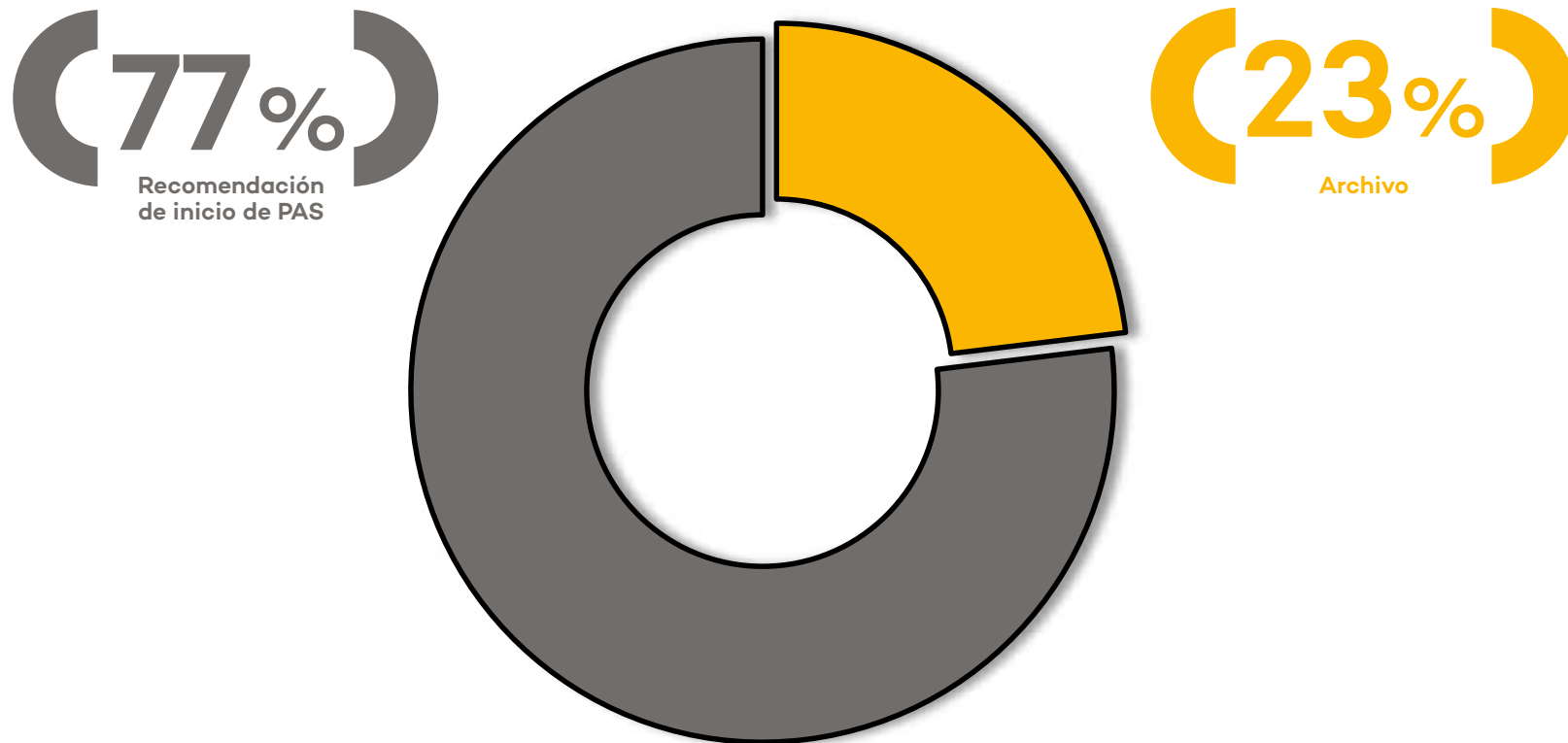
Promedio

Máxima

Fuente: OEFA - Dirección de Supervisión Ambiental en Actividades Productivas

Informes de supervisión en industria por tipo de recomendación I trimestre - 2018

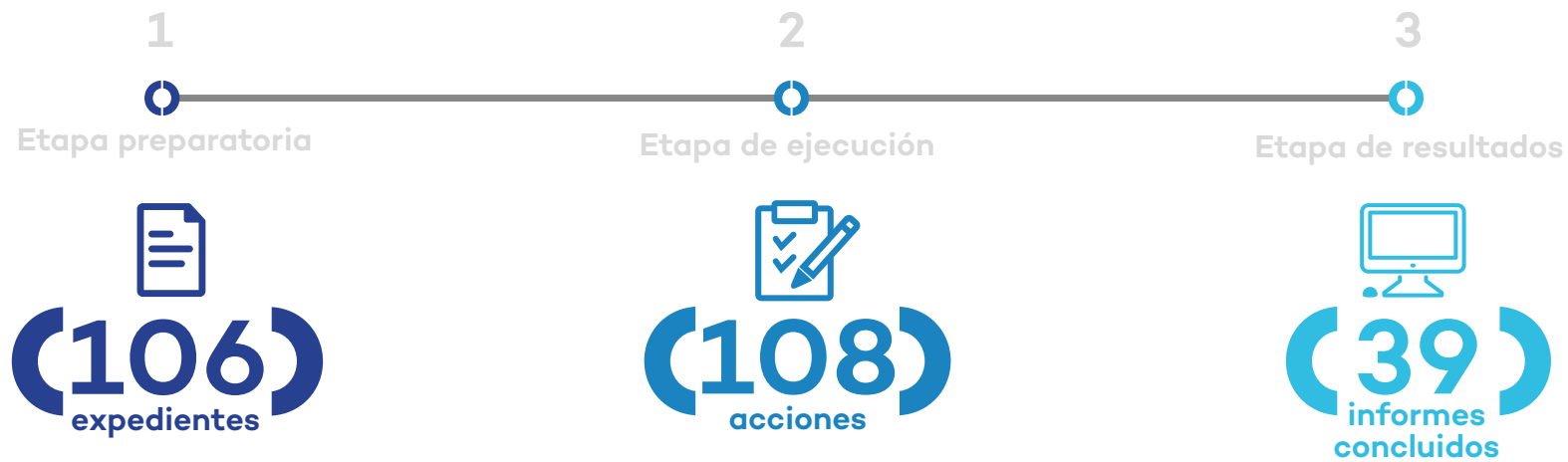
El 23% (9) de los informes de supervisión fueron archivados, mientras que el 77% (30) recomendó el inicio de un PAS.



Fuente: OEFA - Dirección de Supervisión Ambiental en Actividades Productivas

Resumen del proceso de supervisión en industria I trimestre - 2018

Se identificaron presuntos incumplimientos en 83 de las 862 obligaciones ambientales supervisadas. El 6% (5) fueron subsnados.



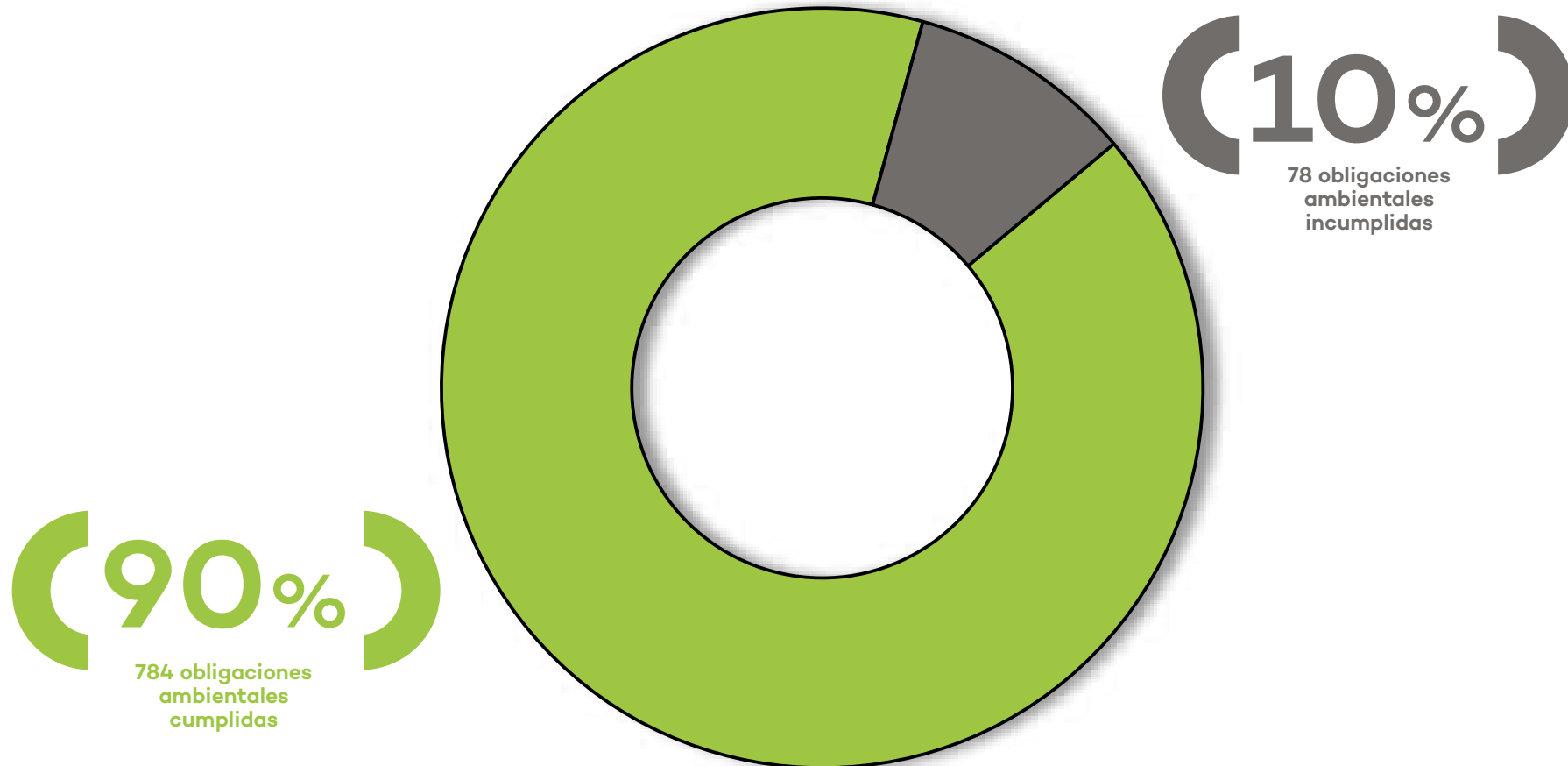
Resultados de las acciones de supervisión I trimestre - 2018



Fuente: OEFA - Dirección de Supervisión Ambiental en Actividades Productivas

Nivel de cumplimiento de obligaciones ambientales en industria I trimestre - 2018

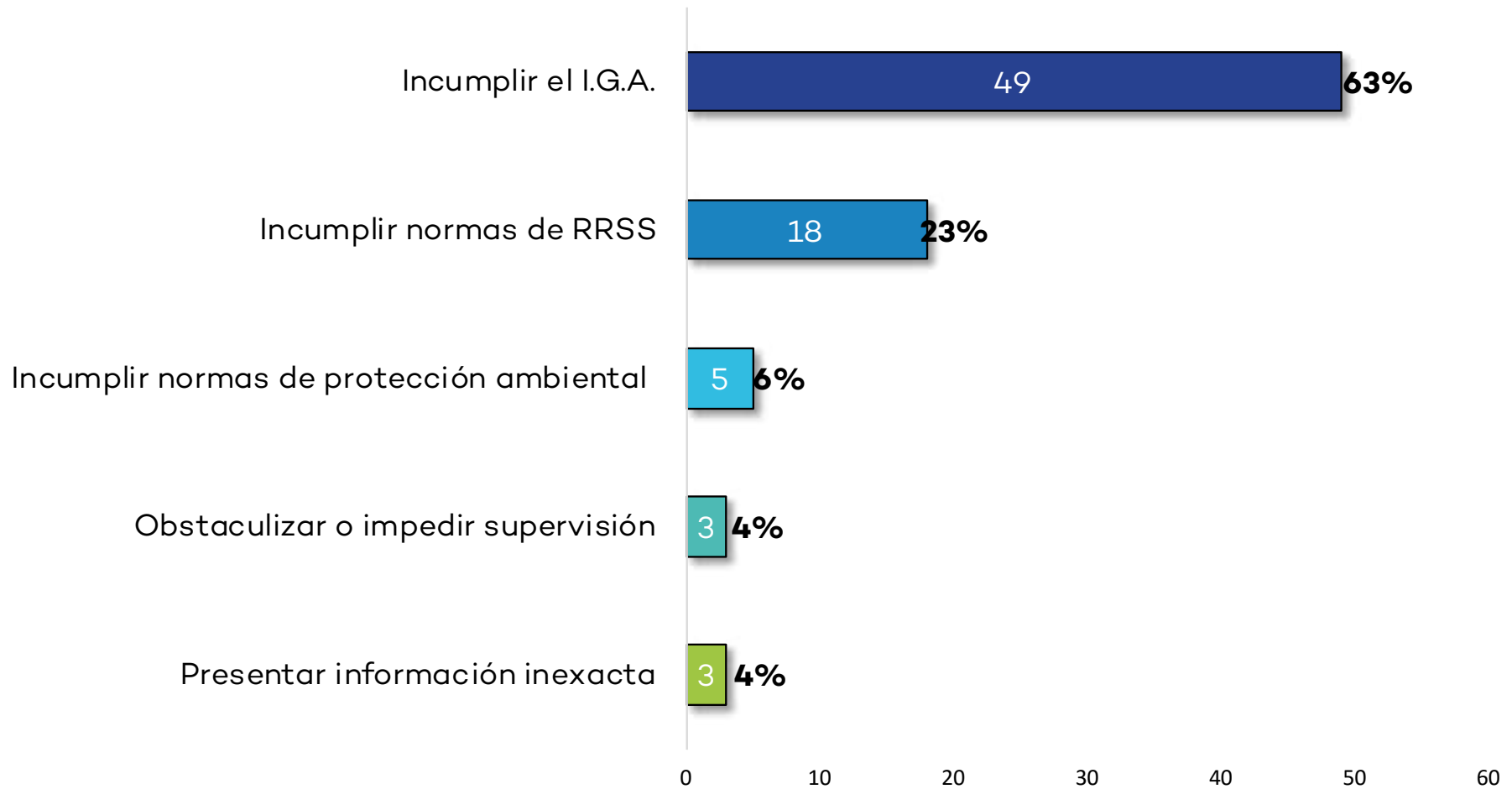
El sector industria tuvo un nivel de cumplimiento del 90% (784) de las 862 obligaciones ambientales supervisadas.



Fuente: OEFA - Dirección de Supervisión Ambiental en Actividades Productivas

Tipificación de presuntos incumplimientos detectados en industria I trimestre - 2018

La tipificación de los presuntos incumplimientos se aprecia en el gráfico a continuación.



Fuente: OEFA - Dirección de Supervisión Ambiental en Actividades Productivas

2.2.3 Agricultura

La supervisión ambiental directa del subsector agricultura tiene competencias en las actividades que se detallan a continuación, las cuales se encuentran en proceso de transferencia desde el Ministerio de Agricultura (Minagri):



Fuente: OEFA - Dirección de Supervisión Ambiental en Actividades Productivas

Acciones de supervisión en agricultura por departamento I trimestre - 2018

Durante el I trimestre se han llevado a cabo 69 acciones de supervisión ambiental en el subsector agricultura, distribuidas en las siguientes regiones.

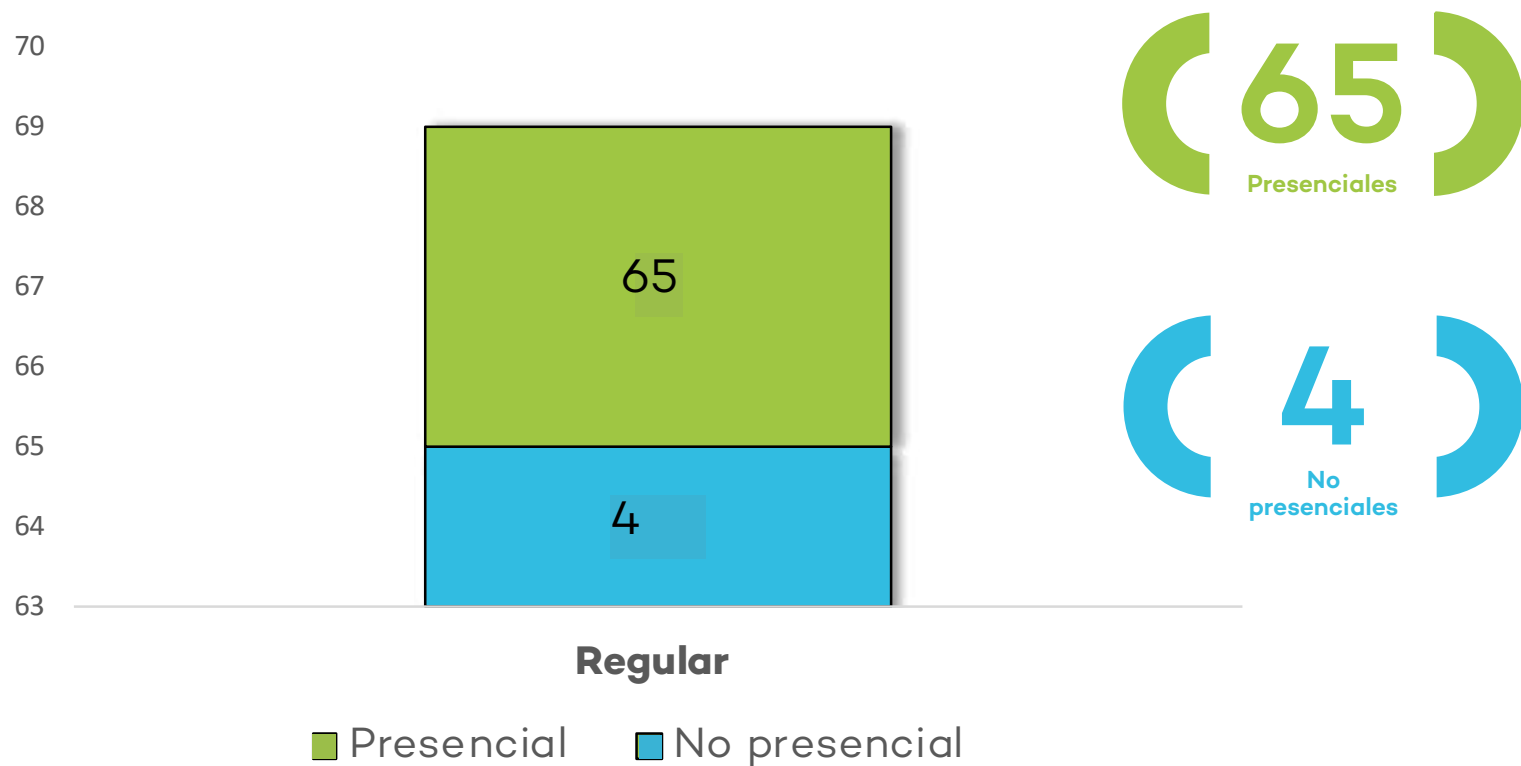


69
Acciones de supervisión

Fuente: OEFA - Dirección de Supervisión Ambiental en Actividades Productivas

Acciones de supervisión en agricultura por tipo de supervisión según tipo de acción I trimestre - 2018

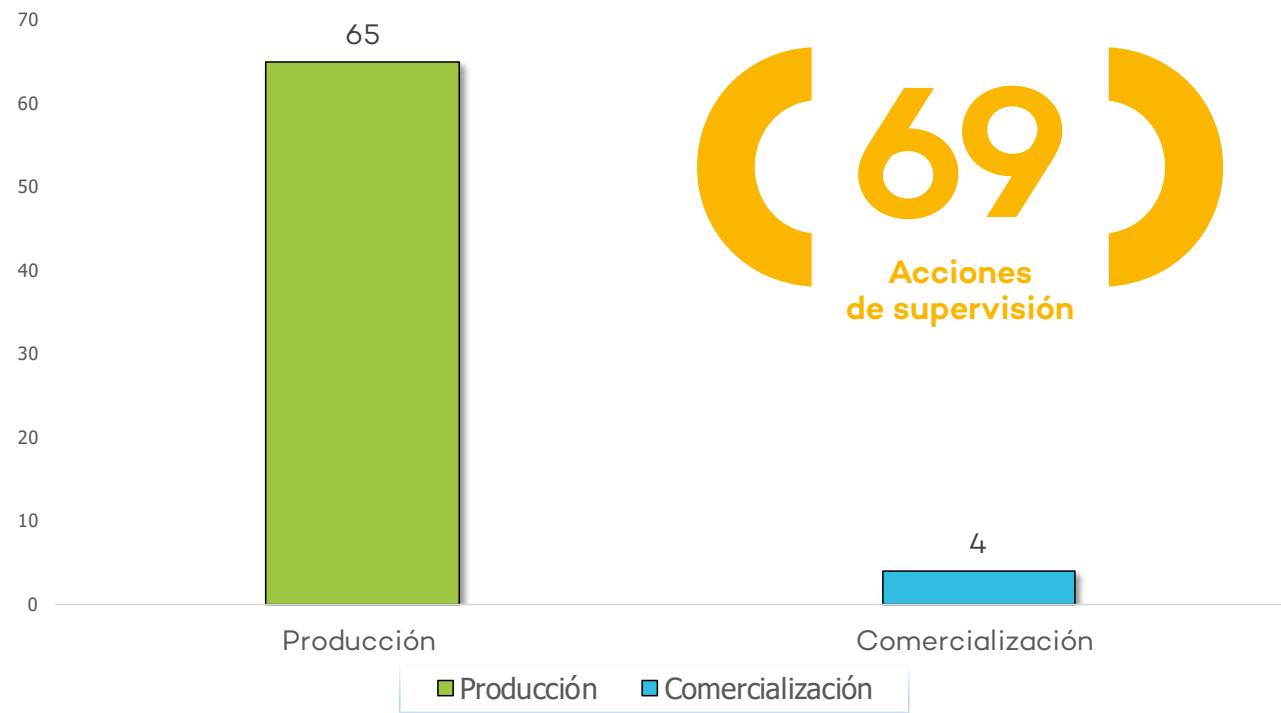
Todas las acciones de supervisión realizadas tuvieron carácter regular, mientras que 65 tuvieron carácter presencial y 4 carácter no presencial.



Fuente: OEFA - Dirección de Supervisión Ambiental en Actividades Productivas

Acciones de supervisión en agricultura por actividad según tipo de supervisión I trimestre - 2018

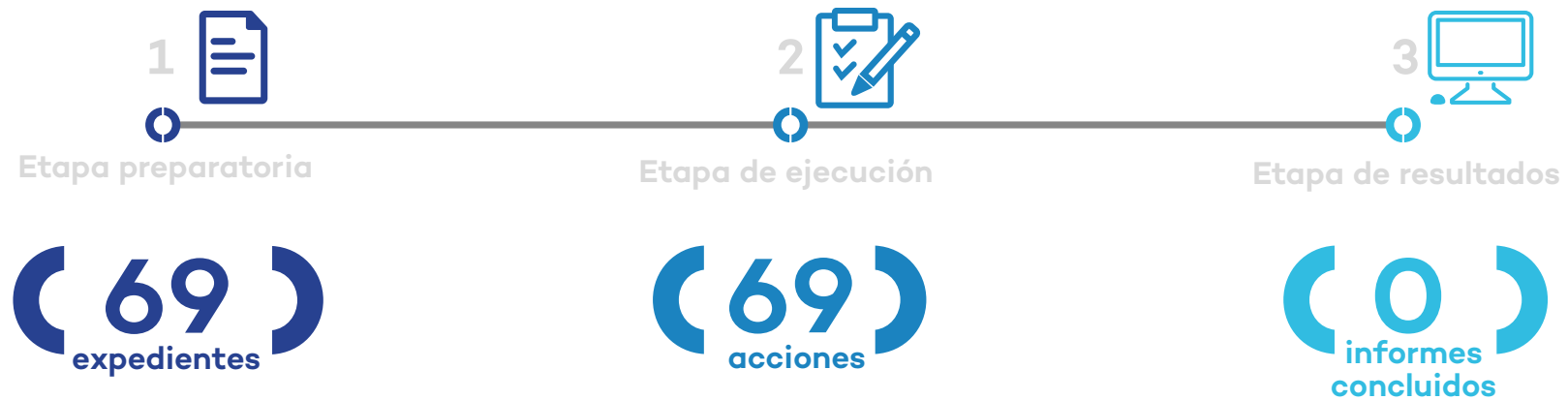
La mayoría de acciones de supervisión fueron llevadas a cabo en actividades de producción.



Fuente: OEFA - Dirección de Supervisión Ambiental en Actividades Productivas

Resumen de las acciones de supervisión en agricultura I trimestre - 2018

Los informes de supervisión correspondientes a las 69 acciones de supervisión se encuentran pendientes de conclusión..



Fuente: OEFA - Dirección de Supervisión Ambiental en Actividades Productivas

2.3. Infraestructura y servicios

La Dirección de Supervisión Ambiental en Infraestructura y Servicios supervisa el cumplimiento de obligaciones ambientales fiscalizables en el ámbito de las actividades de infraestructura y servicios, emite medidas administrativas en el ámbito de su competencia, y propone la imposición de medidas correctivas y medidas cautelares.

2.3.1 Residuos Sólidos

La supervisión ambiental directa del subsector residuos sólidos tiene competencias para supervisar el manejo de residuos sólidos de los titulares de infraestructura de residuos sólidos de gestión municipal, no municipal o mixta. Además, tiene a su cargo la elaboración de los instrumentos necesarios para el desarrollo de las acciones de supervisión.

Durante el I trimestre se han llevado a cabo 5 acciones de supervisión ambiental en el subsector residuos sólidos en la región Lima, todas regulares y llevadas a cabo de manera presencial.

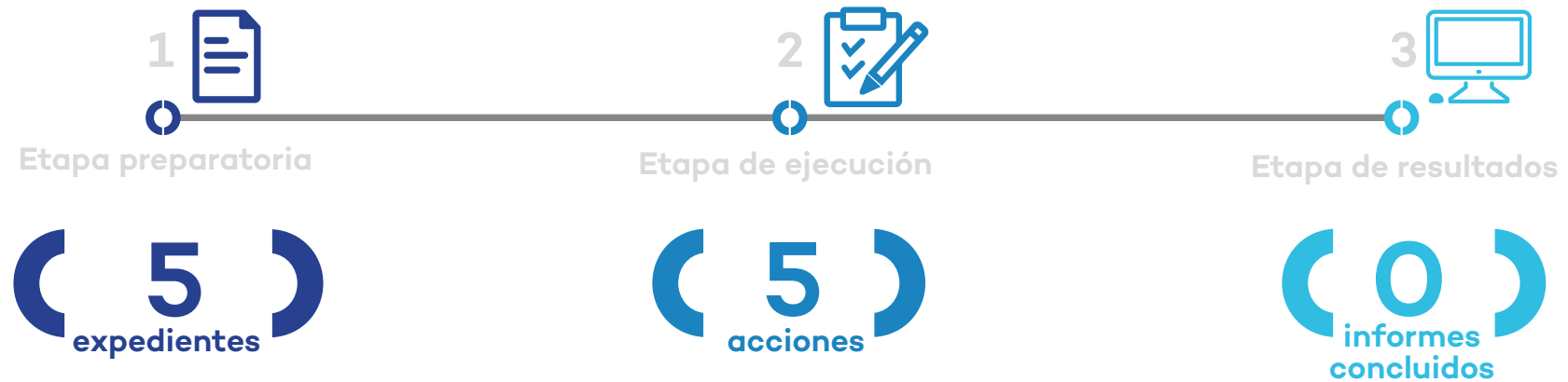
Acciones de supervisión en residuos sólidos por departamento I trimestre - 2018



Fuente: OEFA - Dirección de Supervisión Ambiental en Infraestructura y Servicios

Resumen de las acciones de supervisión en residuos sólidos I trimestre - 2018

Los informes de supervisión correspondientes a las 5 acciones de supervisión se encuentran pendientes de conclusión..



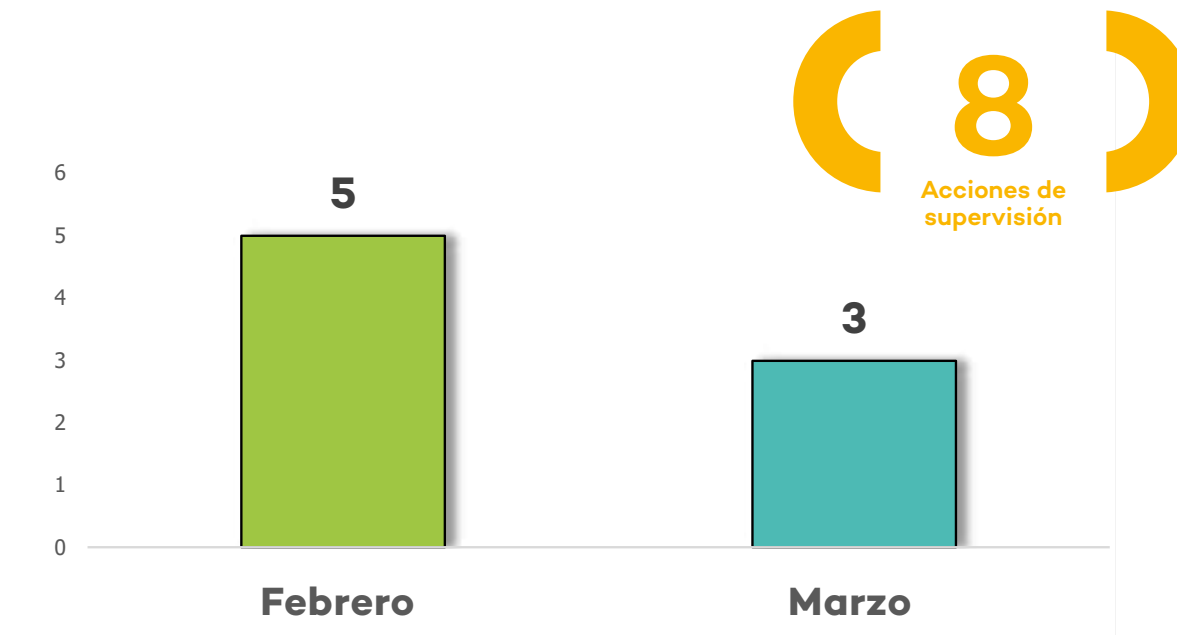
Fuente: OEFA - Dirección de Supervisión Ambiental en Infraestructura y Servicios

2.3.2 Consultoras Ambientales

La supervisión ambiental directa a las empresas consultoras ambientales tiene competencias para supervisar el cumplimiento de las obligaciones de las entidades inscritas en el Registro Nacional de Consultoras Ambientales.

Acciones de supervisión a consultoras ambientales I trimestre - 2018

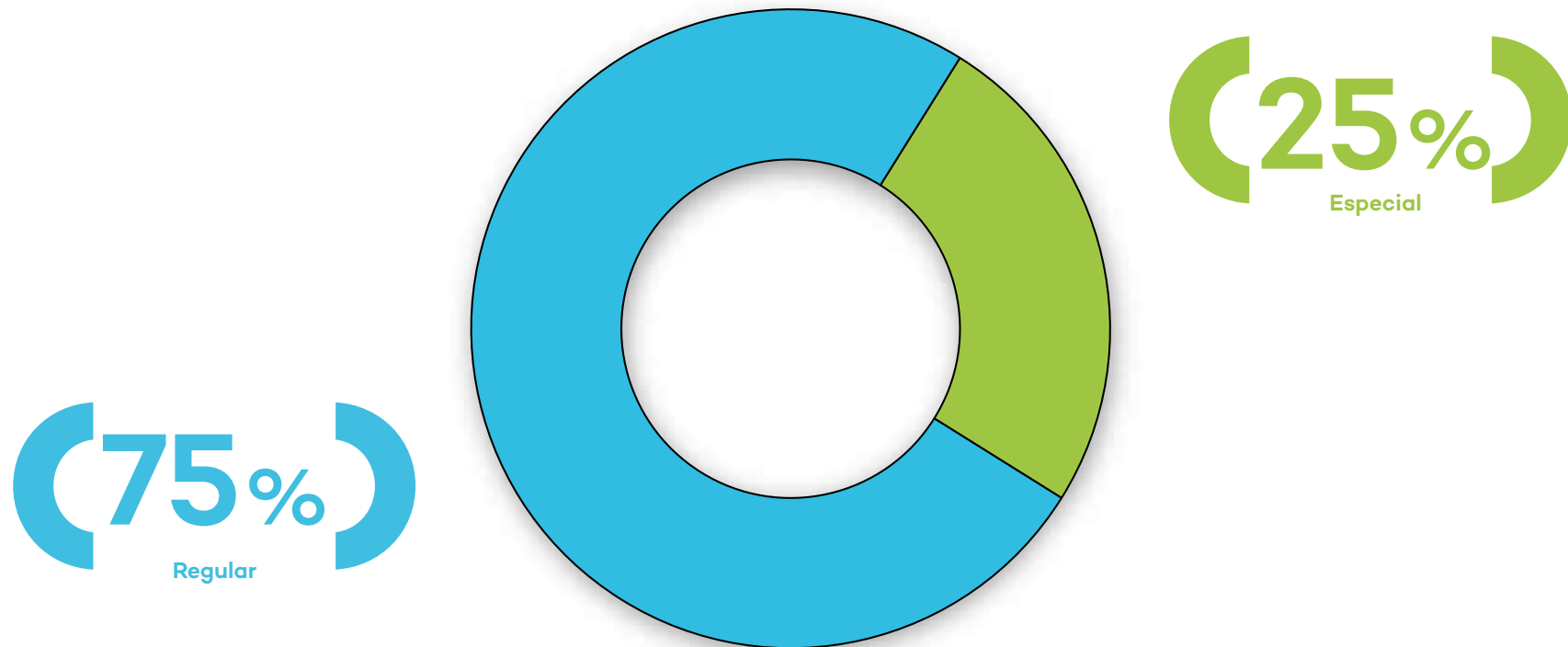
Durante el I trimestre se han llevado a cabo 8 acciones de supervisión ambiental en el subsector de consultoras ambientales en la región Lima y Callao.



Fuente: OEFA - Dirección de Supervisión Ambiental en Infraestructura y Servicios

Acciones de supervisión a consultoras ambientales por tipo de supervisión I trimestre - 2018

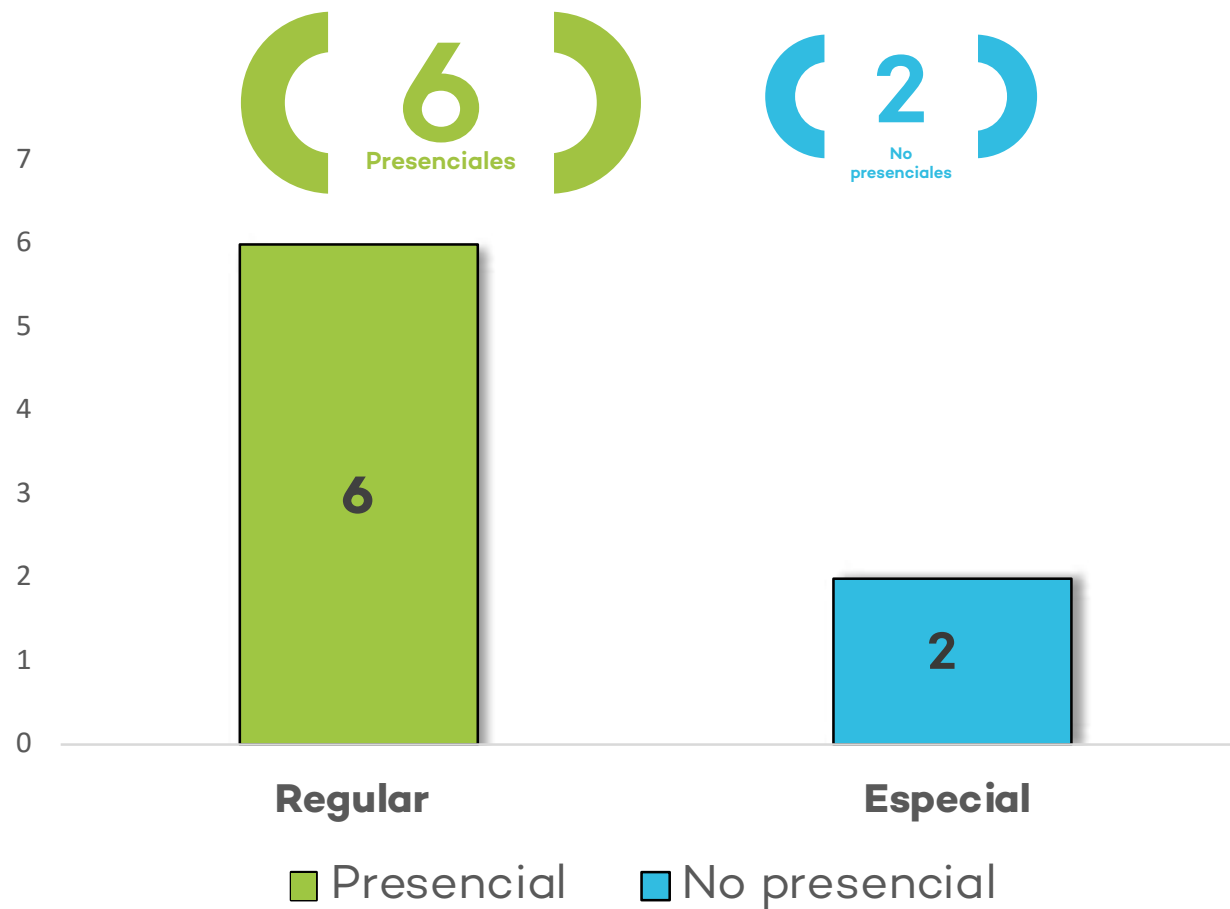
El 75% (6) de las acciones de supervisión fueron regulares y el 25% (2) especiales.



Fuente: OEFA - Dirección de Supervisión Ambiental en Infraestructura y Servicios

Acciones de supervisión a consultoras ambientales por tipo de supervisión según tipo de acción I trimestre - 2018

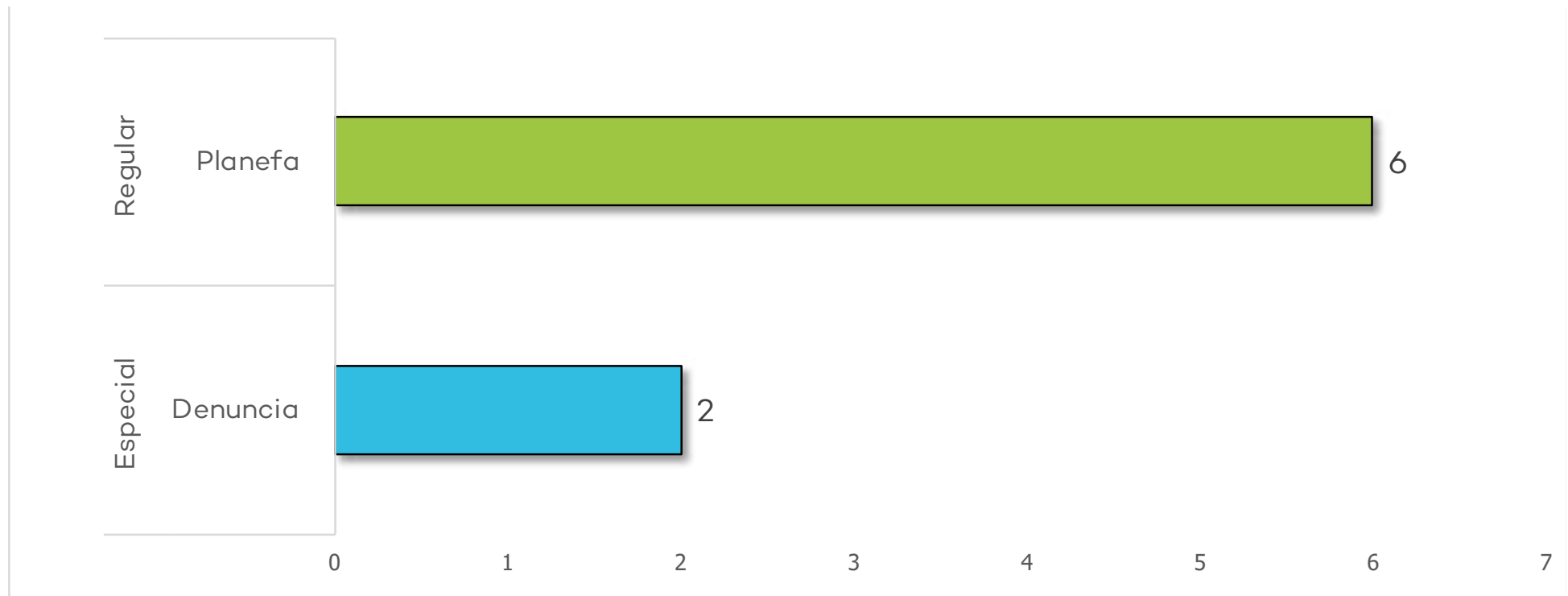
6 de las acciones de supervisión tuvieron carácter presencial, mientras que 2 fueron no presenciales.



Fuente: OEFA - Dirección de Supervisión Ambiental en Infraestructura y Servicios

Acciones de supervisión a consultoras ambientales según fuente I trimestre - 2018

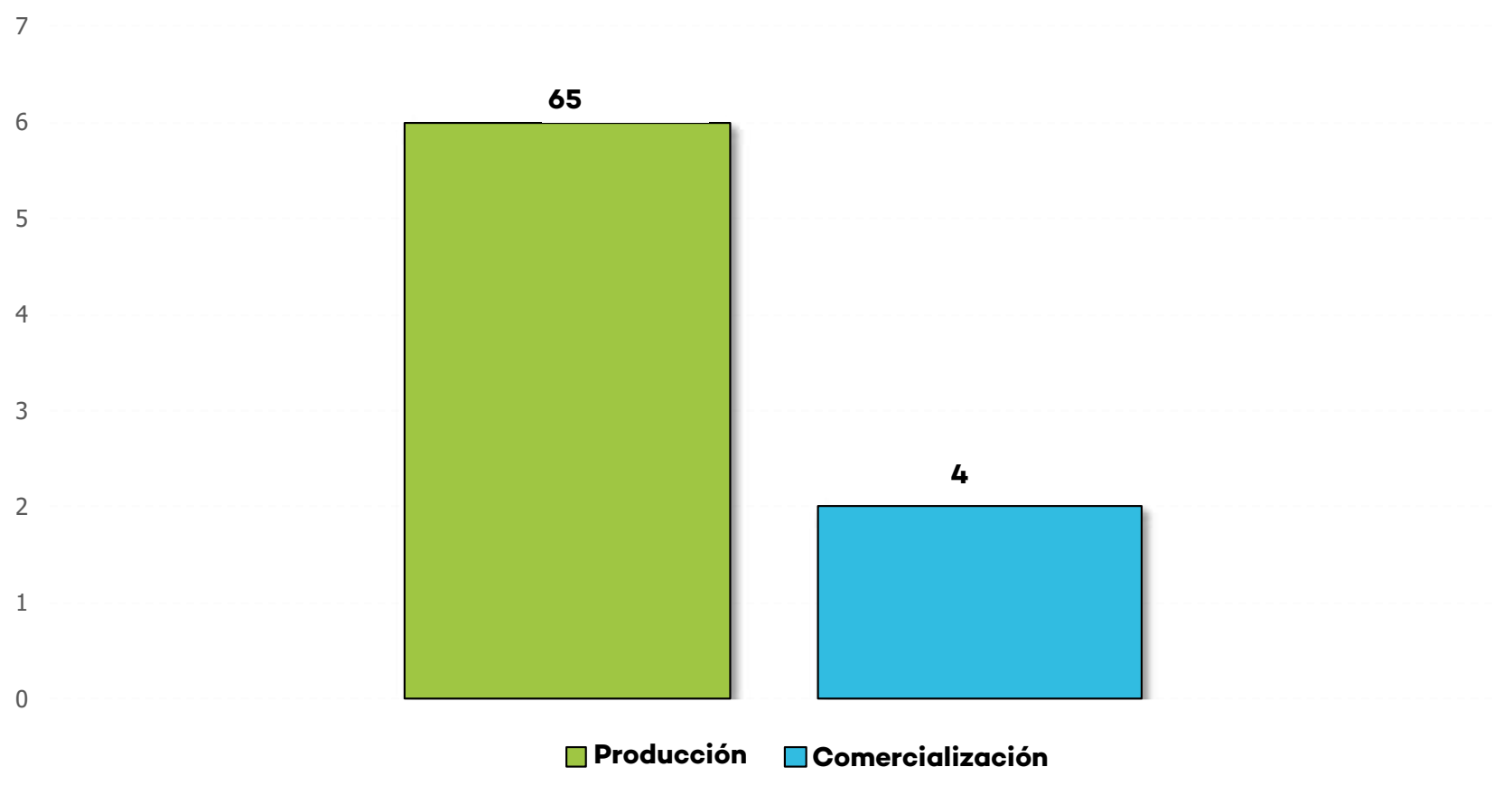
La fuente de las supervisiones realizadas se puede apreciar en el gráfico a continuación.



Fuente: OEFA - Dirección de Supervisión Ambiental en Infraestructura y Servicios

Acciones de supervisión a consultoras ambientales por actividad según el tipo de supervisión I trimestre - 2018

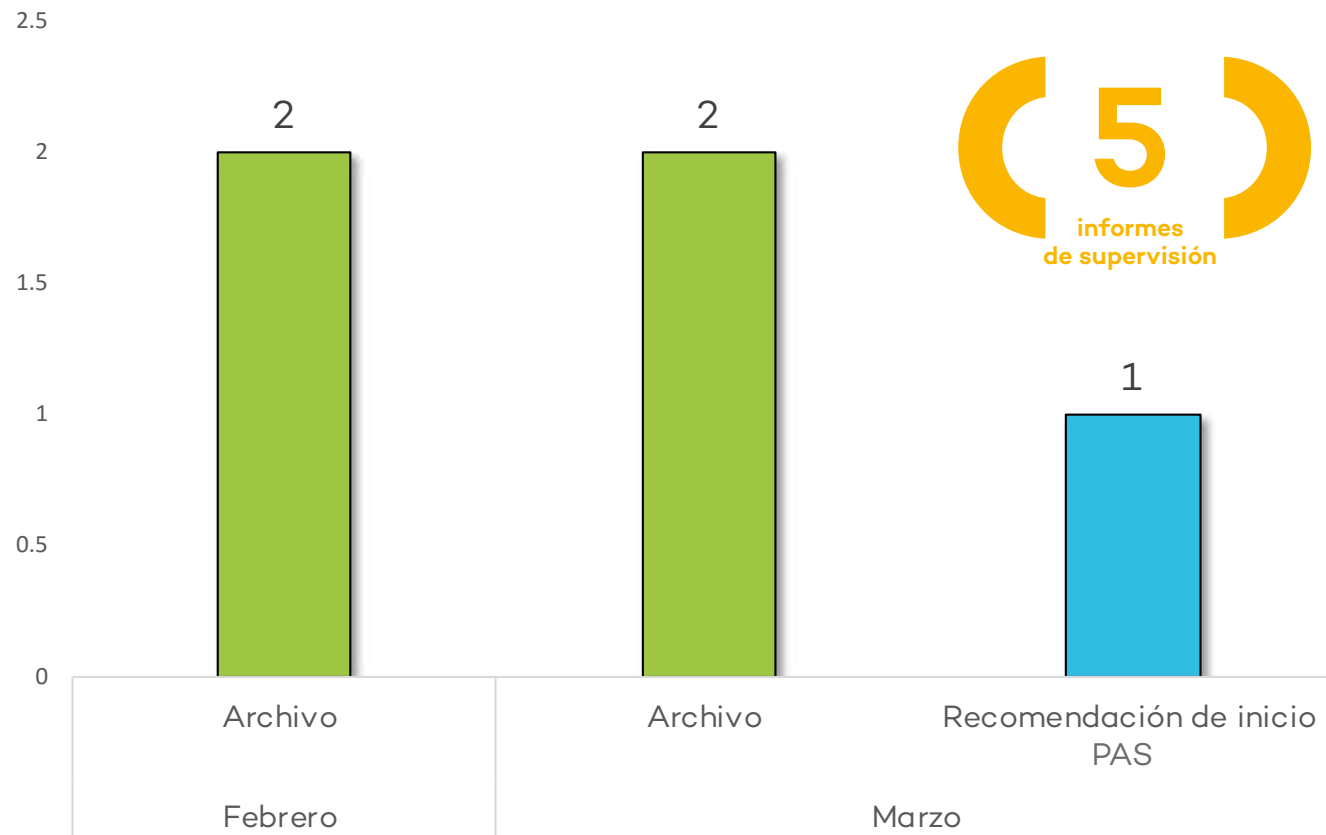
La mayor cantidad de acciones de supervisión se llevó a cabo en actividades relacionadas a la elaboración de productos químicos.



Fuente: OEFA - Dirección de Supervisión Ambiental en Infraestructura y Servicios

Informes de supervisión a consultoras ambientales por tipo de recomendación I trimestre - 2018

De los 5 informes de supervisión obtenidos a partir de las acciones de supervisión, 4 fueron archivados y 1 recomendó el inicio de un PAS.



Fuente: OEFA - Dirección de Supervisión Ambiental en Infraestructura y Servicios

Promedio de días para la elaboración de informes de supervisión en consultoras ambientales I trimestre - 2018

A continuación se aprecia el tiempo mínimo, promedio y máximo para la elaboración de los informes de supervisión en el subsector de consultoras ambientales, por días hábiles y días calendario.



Mínima 

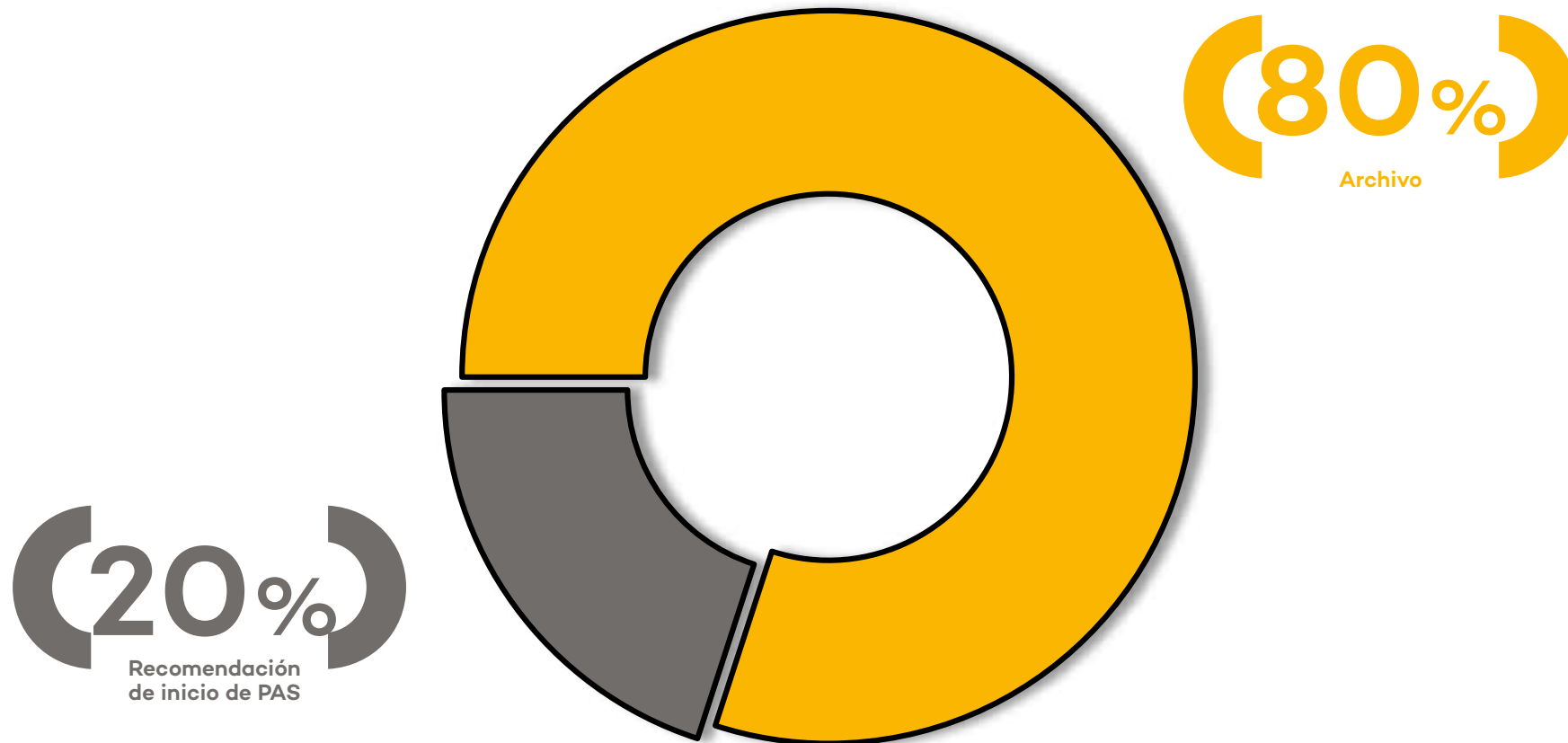
Promedio 

Máxima 

Fuente: OEFA - Dirección de Supervisión Ambiental en Infraestructura y Servicios

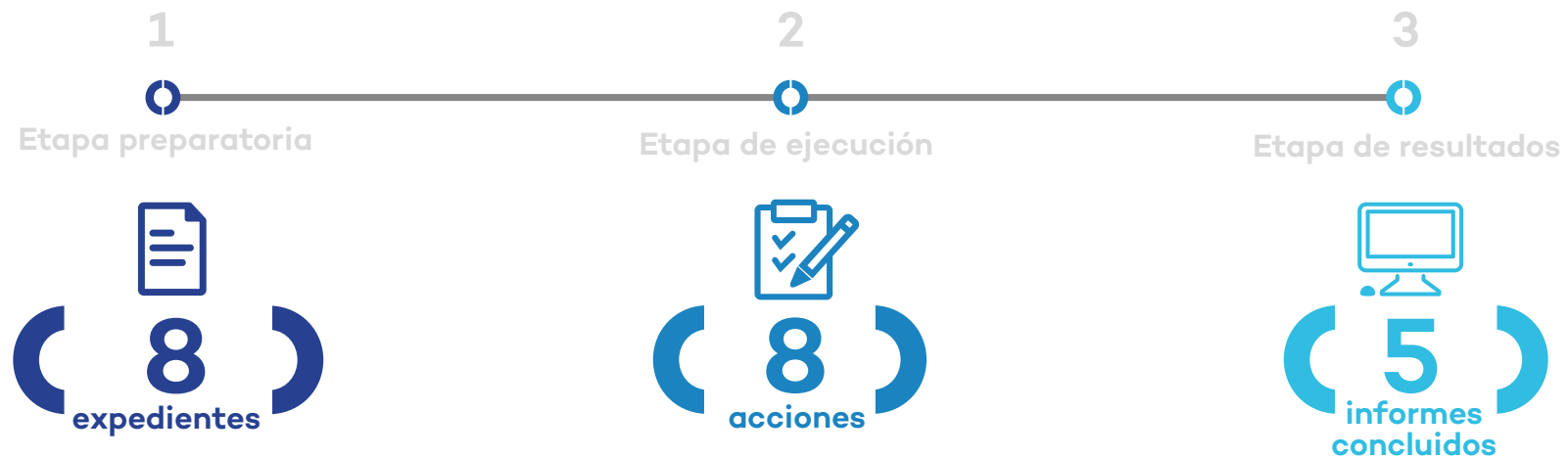
Informes de supervisión a consultoras ambientales por tipo de recomendación I trimestre -2018

El 80% (4) de los informes de supervisión fueron archivados, mientras que el 20% (1) recomendó el inicio de un PAS.



Resumen de las acciones de supervisión a consultoras ambientales I trimestre - 2018

Se identificó 1 presunto incumplimiento de las 8 obligaciones ambientales supervisadas, el cual no fue subsanado.



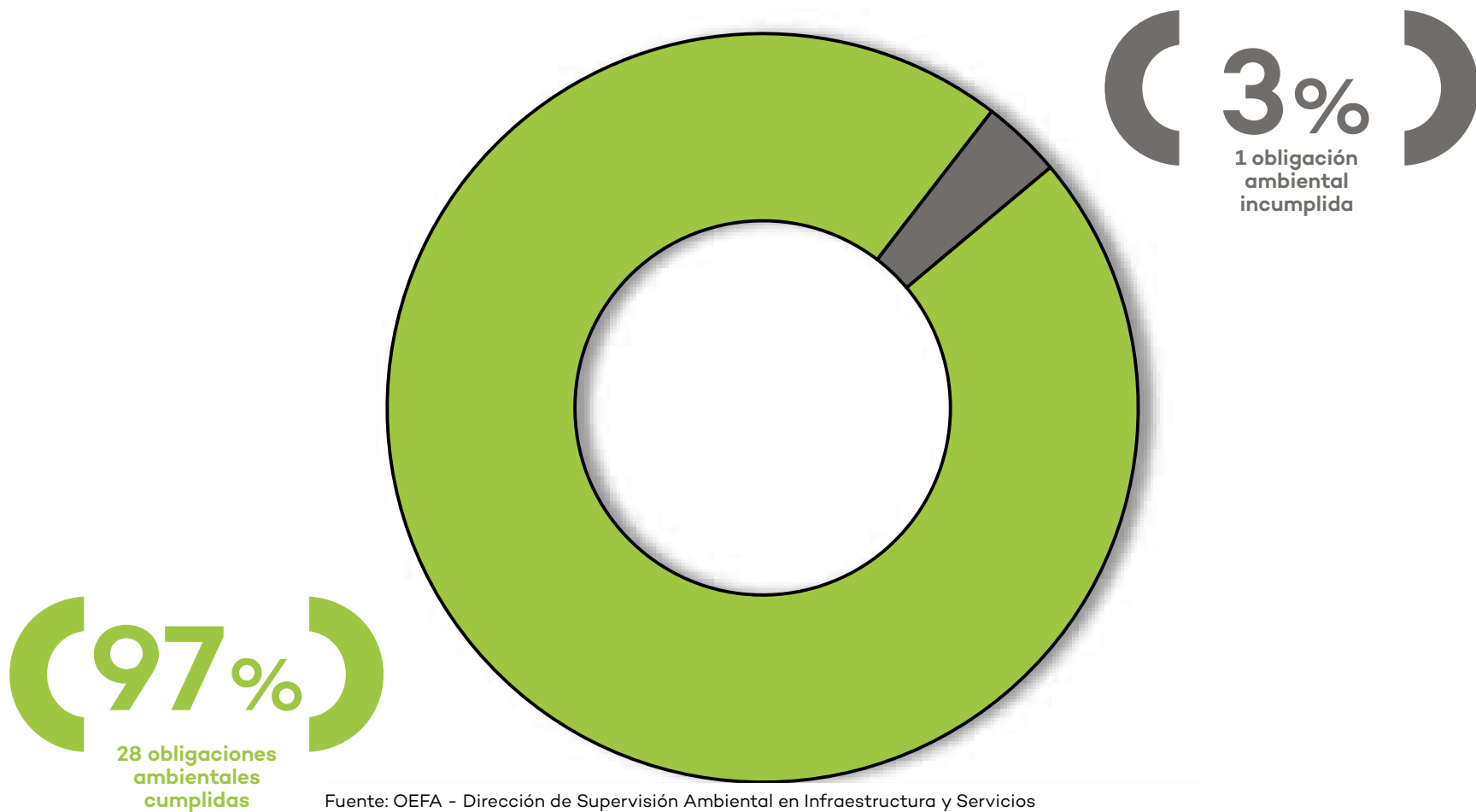
Resultados de las acciones de supervisión I trimestre - 2018



Fuente: OEFA - Dirección de Supervisión Ambiental en Infraestructura y Servicios

Nivel de cumplimiento de obligaciones ambientales de las consultoras ambientales I trimestre - 2018

Las consultoras ambientales tuvieron un nivel de cumplimiento del 97% (28) de las 29 obligaciones ambientales supervisadas.



Fuente: OEFA - Dirección de Supervisión Ambiental en Infraestructura y Servicios

Capítulo III: Fiscalización y Aplicación de Incentivos

La Dirección de Fiscalización y Aplicación de Incentivos fiscaliza el cumplimiento de las obligaciones ambientales y el desempeño ambiental de las empresas administradas bajo la competencia del OEFA. Se encuentra facultada para imponer sanciones, medidas cautelares y correctivas, así como otorgar incentivos.

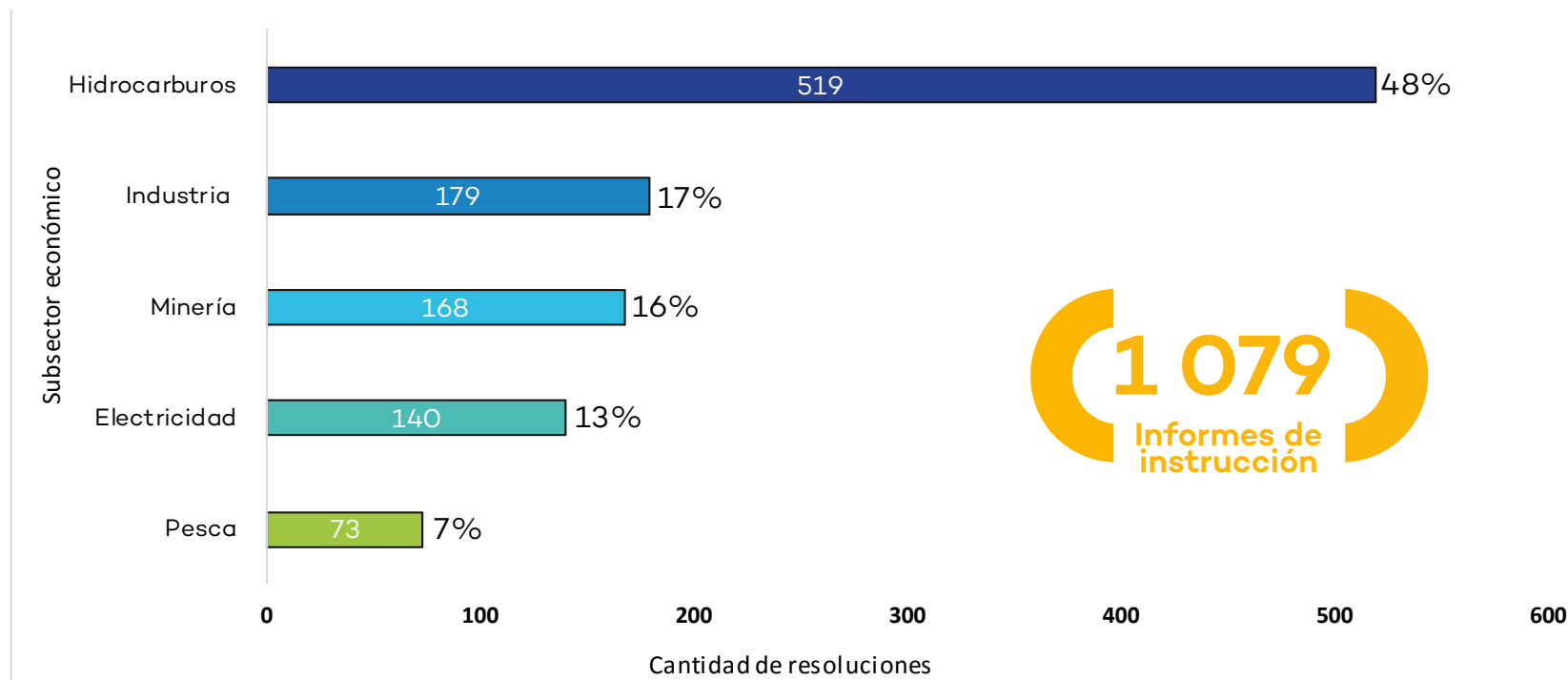


3.1 Procedimiento administrativo sancionador - Primera instancia

Permite verificar la posible existencia de una infracción derivada del incumplimiento de una obligación ambiental. Se pueden dictar medidas cautelares antes o una vez iniciado el PAS, y se pueden imponer multas coercitivas como medio de ejecución forzosa de las resoluciones que imponen medidas cautelares o correctivas.

Resoluciones subdirectorales, por subsector económico I trimestre - 2018

Se emitieron 1 079 informes de instrucción, cuyo detalle por sector económico se aprecia a continuación. La mayoría corresponde a los subsectores de minería e hidrocarburos.



Fuente: OEFA - Dirección de Fiscalización y Aplicación de Incentivos

Informes de instrucción, por sentido de resolución I trimestre - 2018

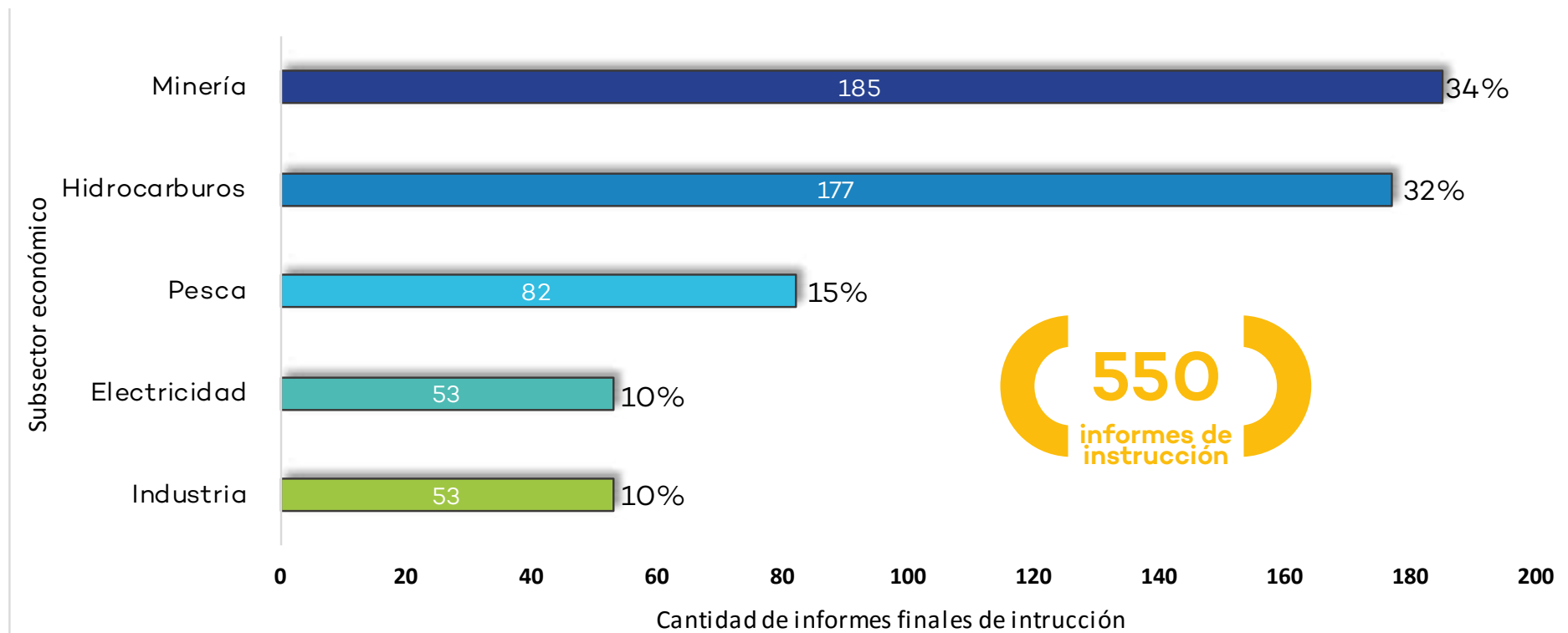
El 75% (809) de dichas resoluciones determinó responsabilidad en los administrados, mientras que el 25% (270) fueron archivados.



Fuente: OEFA - Dirección de Fiscalización y Aplicación de Incentivos

Informes finales de instrucción, por subsector económico I trimestre - 2018

El 34% de los informes finales de instrucción corresponde al sector minería, mientras que el 32% corresponde al subsector hidrocarburos, el 15% a pesquería, el 10% a electricidad y el 10% a industria.



Fuente: OEFA - Dirección de Fiscalización y Aplicación de Incentivos

Informes finales de instrucción, por sentido de resolución I trimestre - 2018

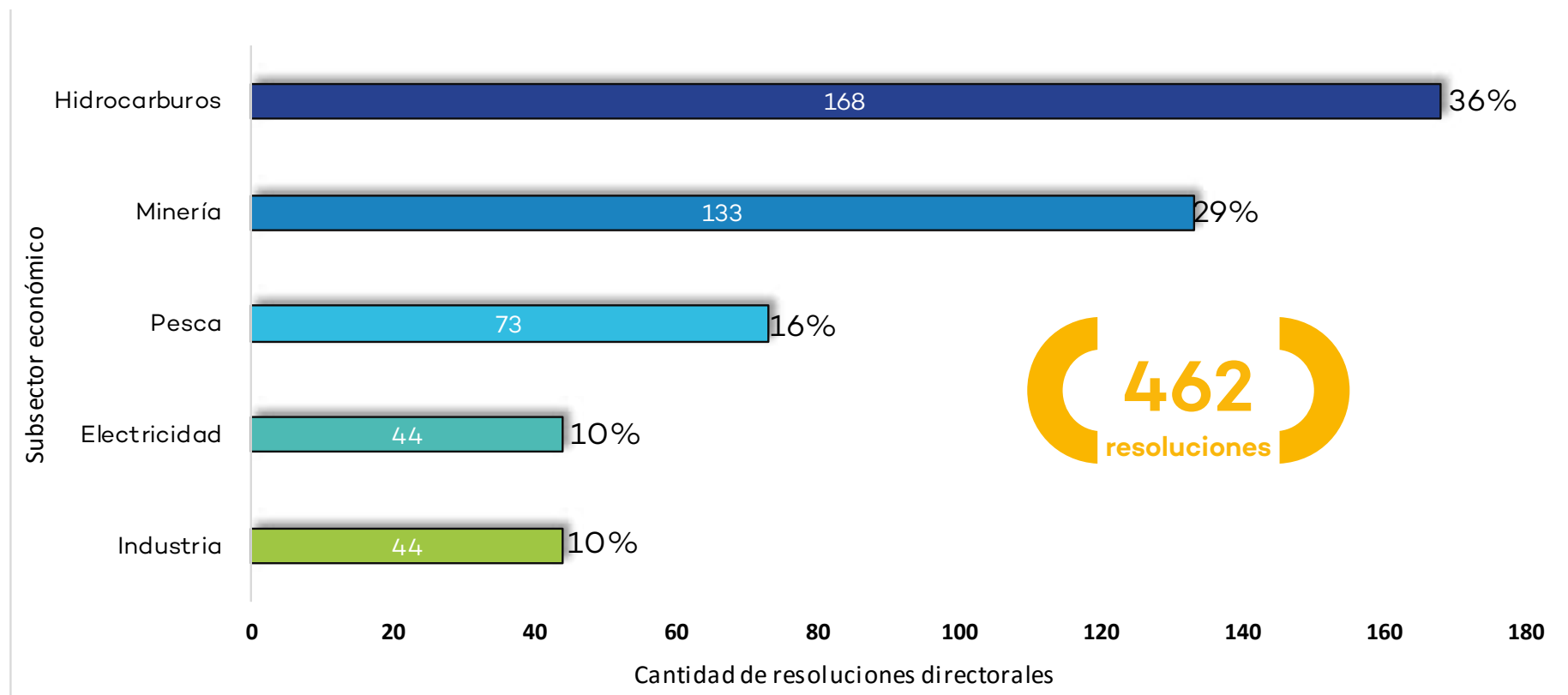
El 76% (416) de los informes finales de instrucción determinó responsabilidad en los administrados, mientras que el 24% (134) fueron archivados.



Fuente: OEFA - Dirección de Fiscalización y Aplicación de Incentivos

Resoluciones finales en primera instancia, por subsector económico I trimestre - 2018

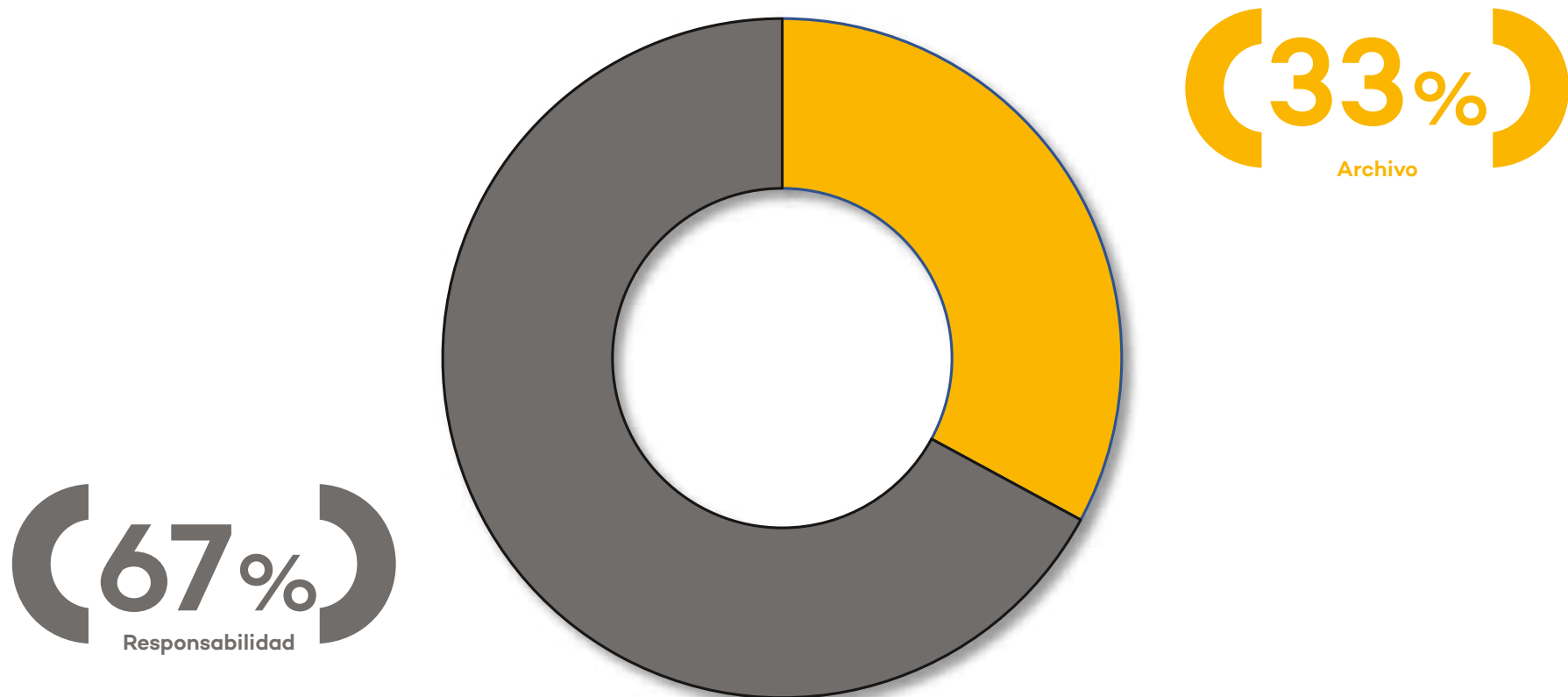
Se emitieron 462 resoluciones finales en primera instancia, la mayoría de ellas en los subsectores de hidrocarburos y minería.



Fuente: OEFA - Dirección de Fiscalización y Aplicación de Incentivos

Resoluciones finales en primera instancia, por sentido de la resolución I trimestre - 2018

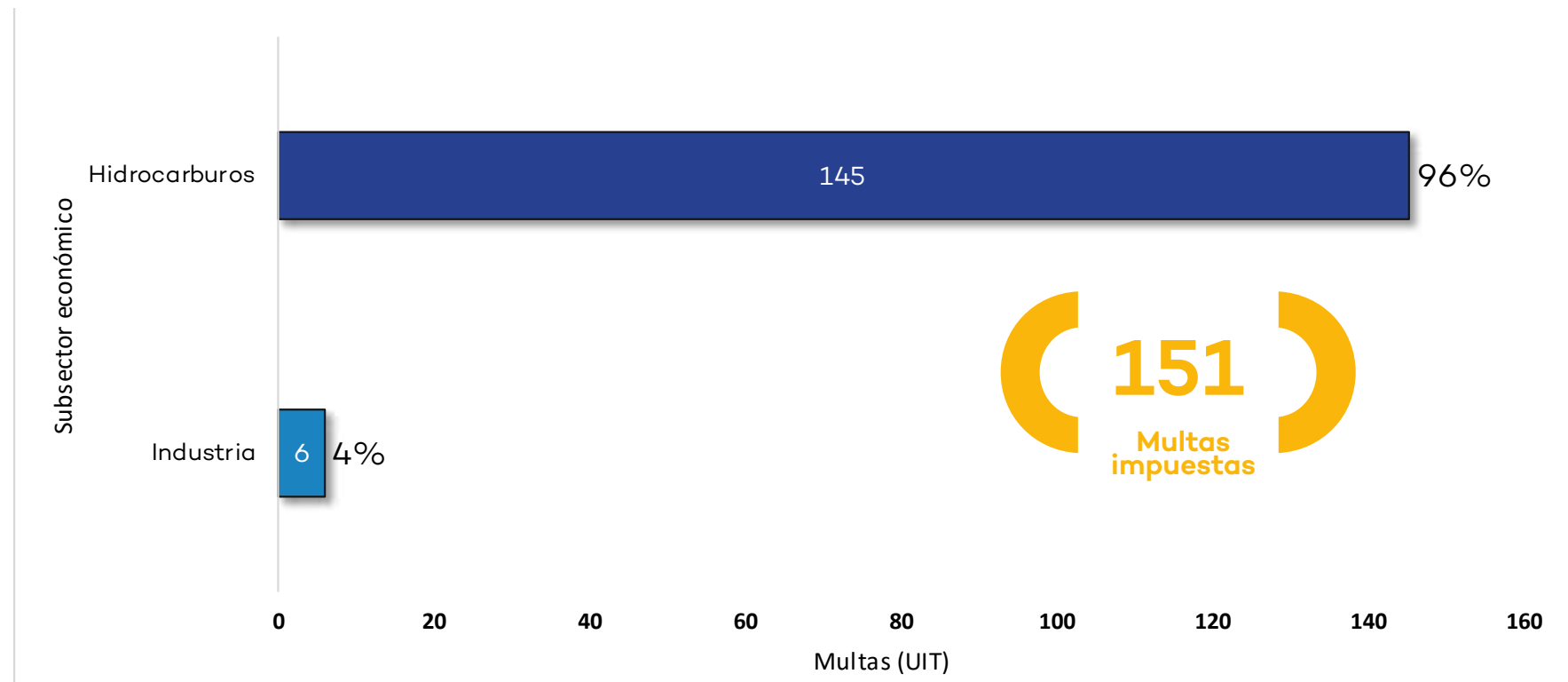
El 67% (310) determinó responsabilidad, mientras que el 33% (152) fueron derivadas a archivo.



Fuente: OEFA - Dirección de Fiscalización y Aplicación de Incentivos

Multas impuestas en UIT, por subsector económico I trimestre - 2018

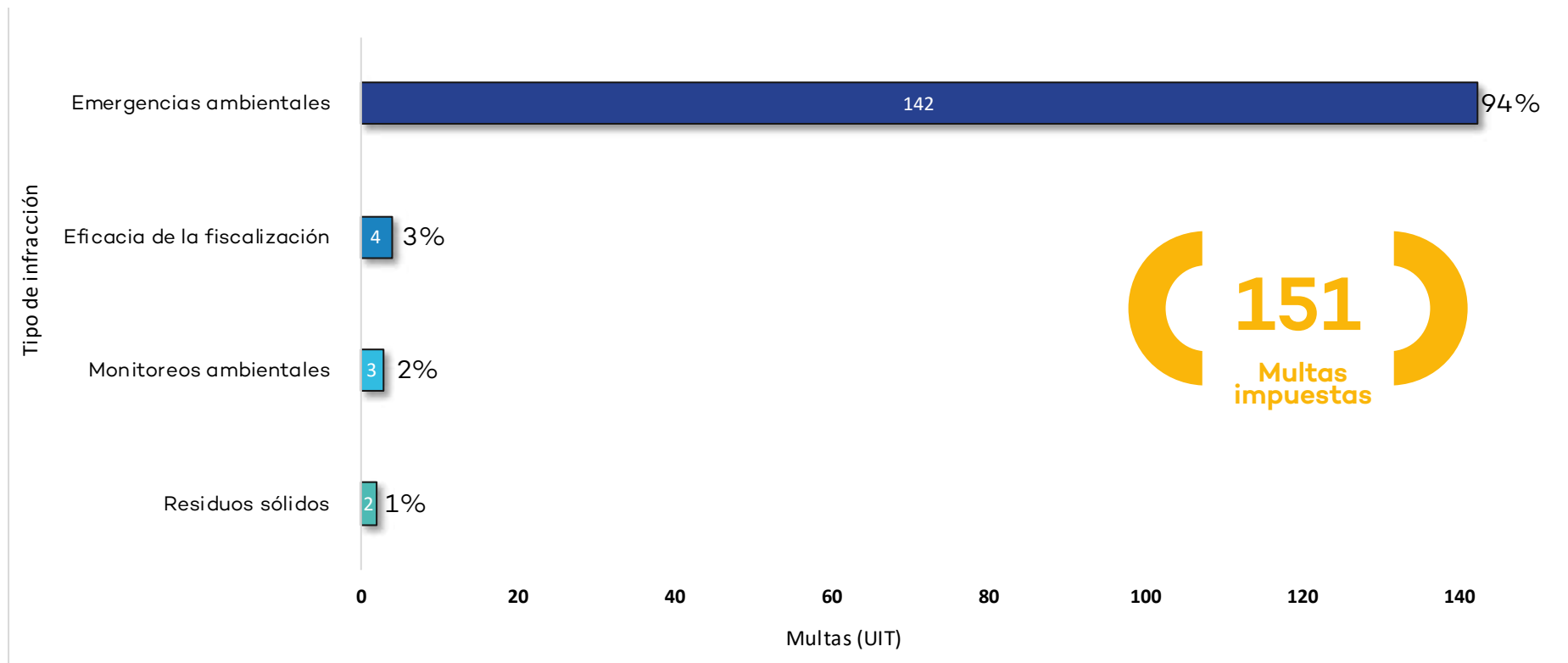
El 96% de las multas impuestas corresponde al sector hidrocarburos, mientras que el resto corresponde al sector industria.



Fuente: OEFA - Dirección de Fiscalización y Aplicación de Incentivos

Multas impuestas en UIT, por tipo de infracción I trimestre - 2018

Asimismo, el 94% de dichas multas corresponde a emergencias ambientales.

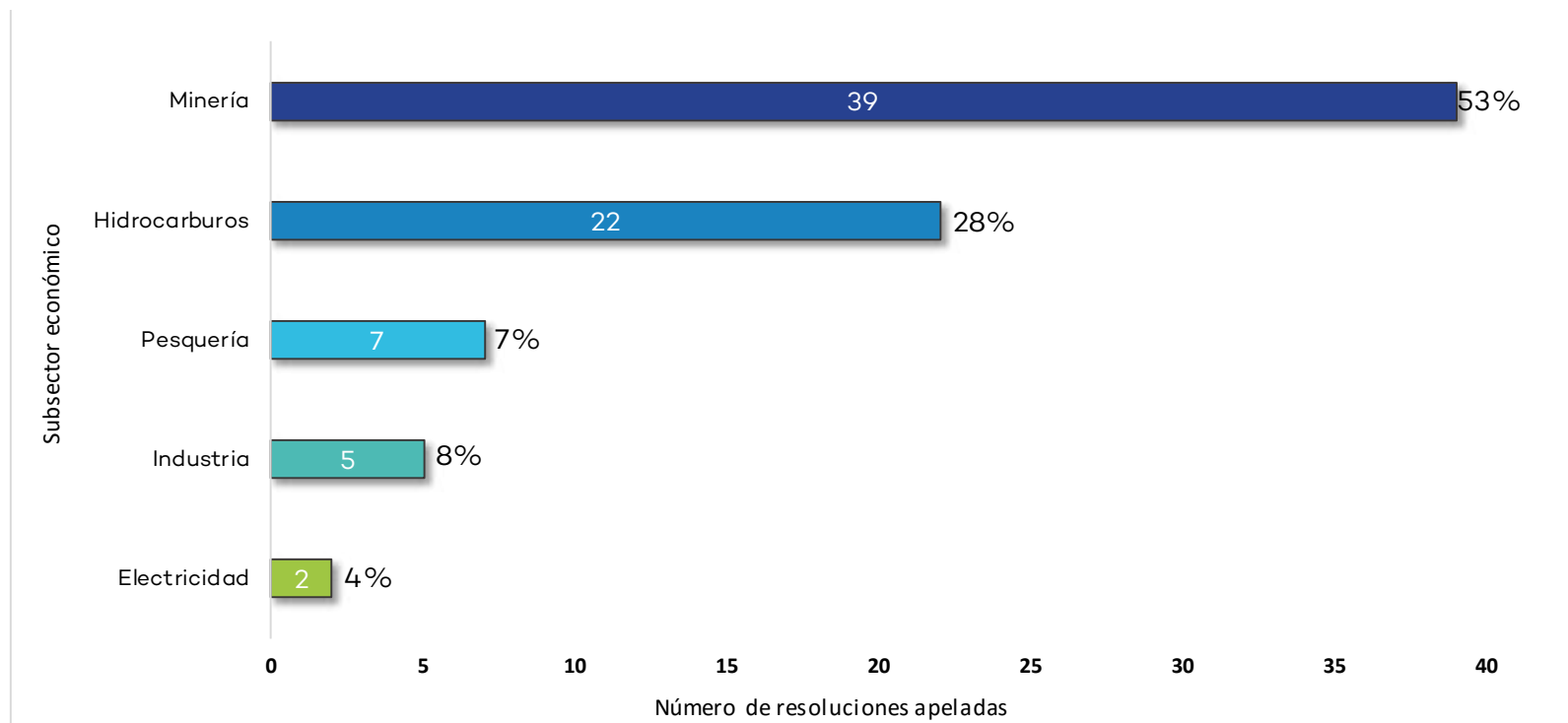


Fuente: OEFA - Dirección de Fiscalización y Aplicación de Incentivos

3.2 Procedimiento administrativo sancionador - Segunda instancia

Resoluciones apeladas, por subsector económico I trimestre - 2018

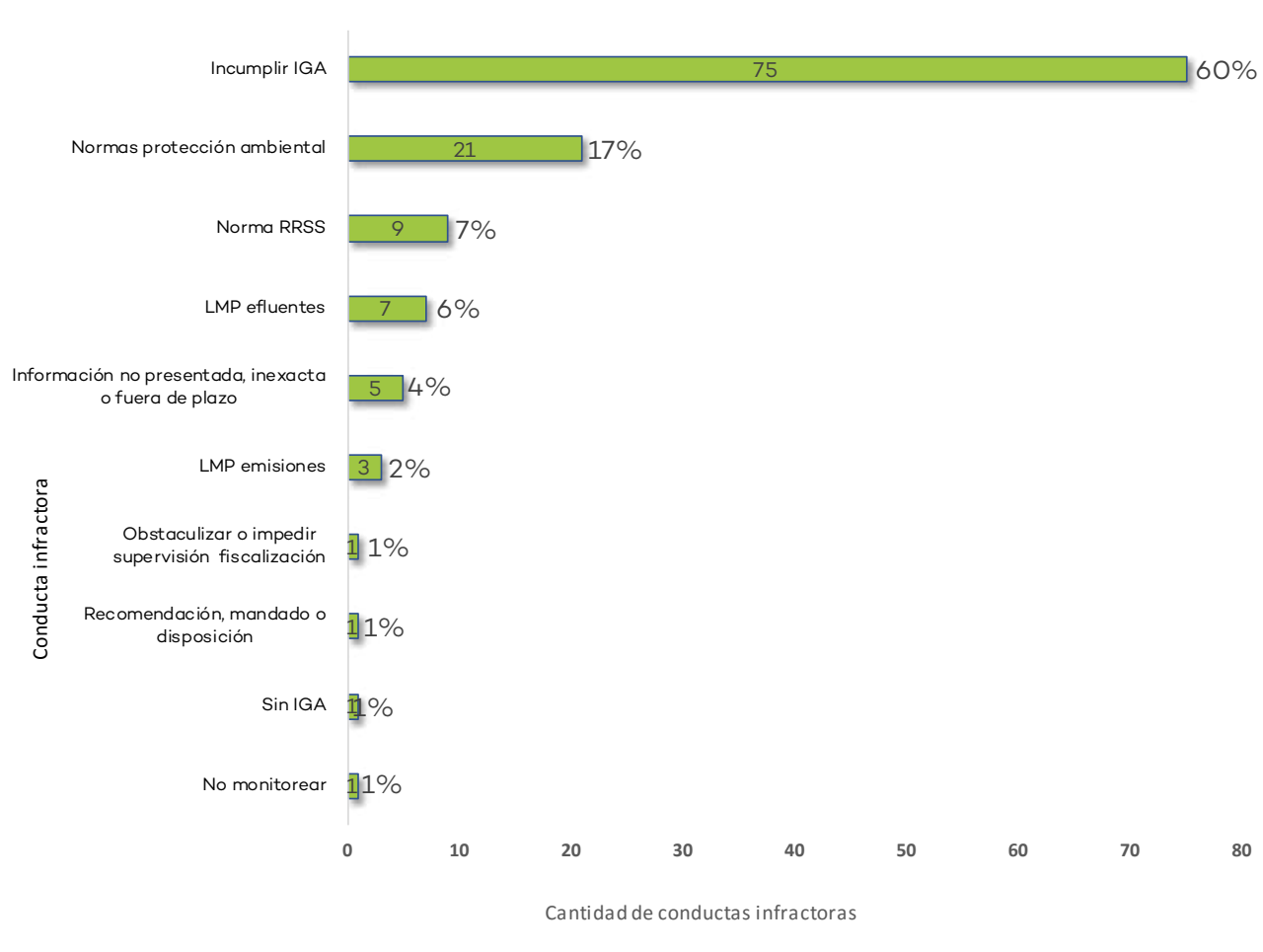
Se apelaron 75 resoluciones de primera instancia, cuyo detalle por sector económico se aprecia a continuación.



Fuente: OEFA - Dirección de Fiscalización y Aplicación de Incentivos

Conductas infractoras apeladas, por tipo I trimestre - 2018

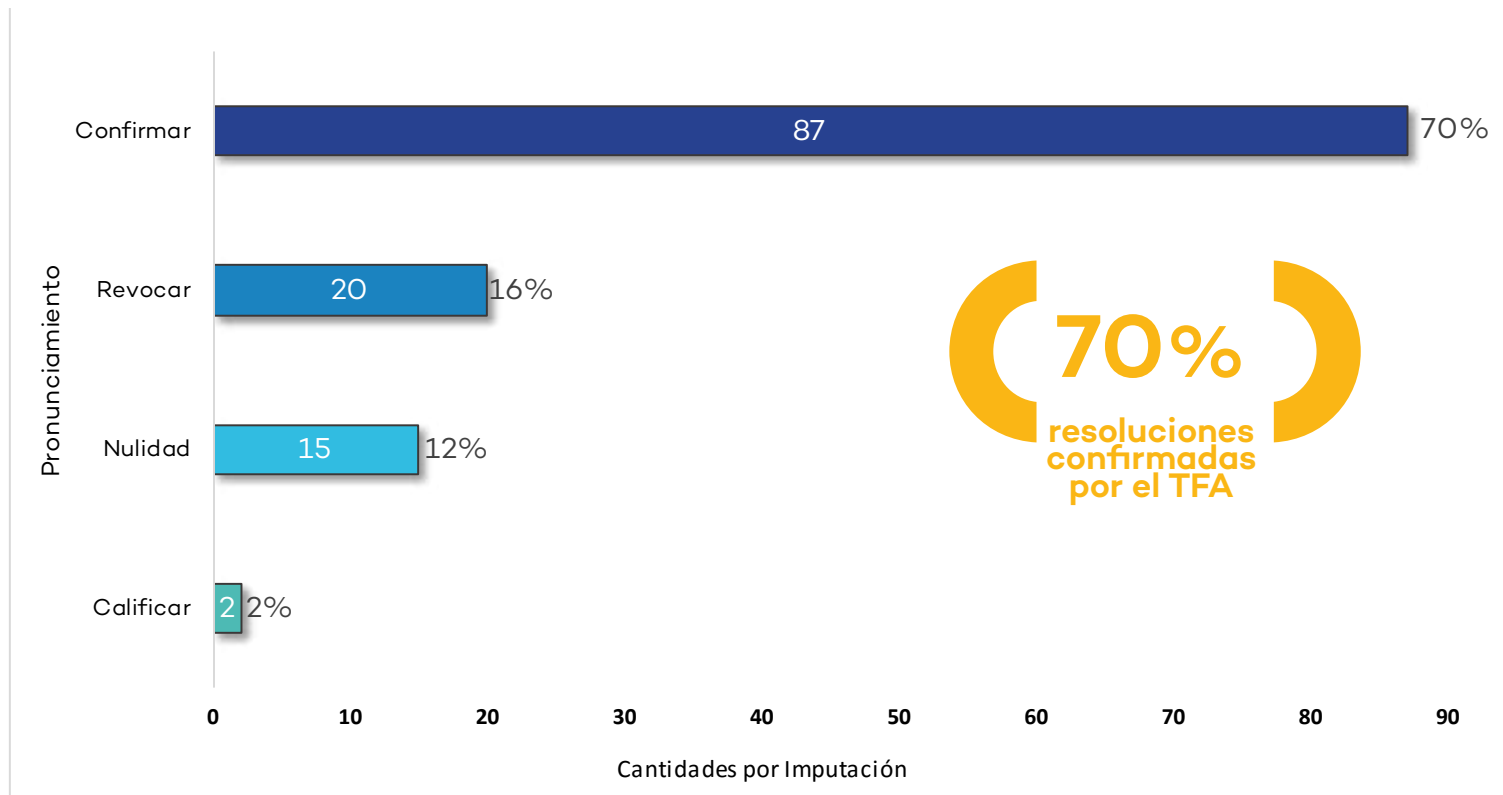
Más de la mitad de las conductas infractoras apeladas corresponden a incumplimientos del IGA.



Fuente: OEFA - Dirección de Fiscalización y Aplicación de Incentivos

Pronunciamientos del Tribunal de Fiscalización Ambiental por infracción I trimestre - 2018

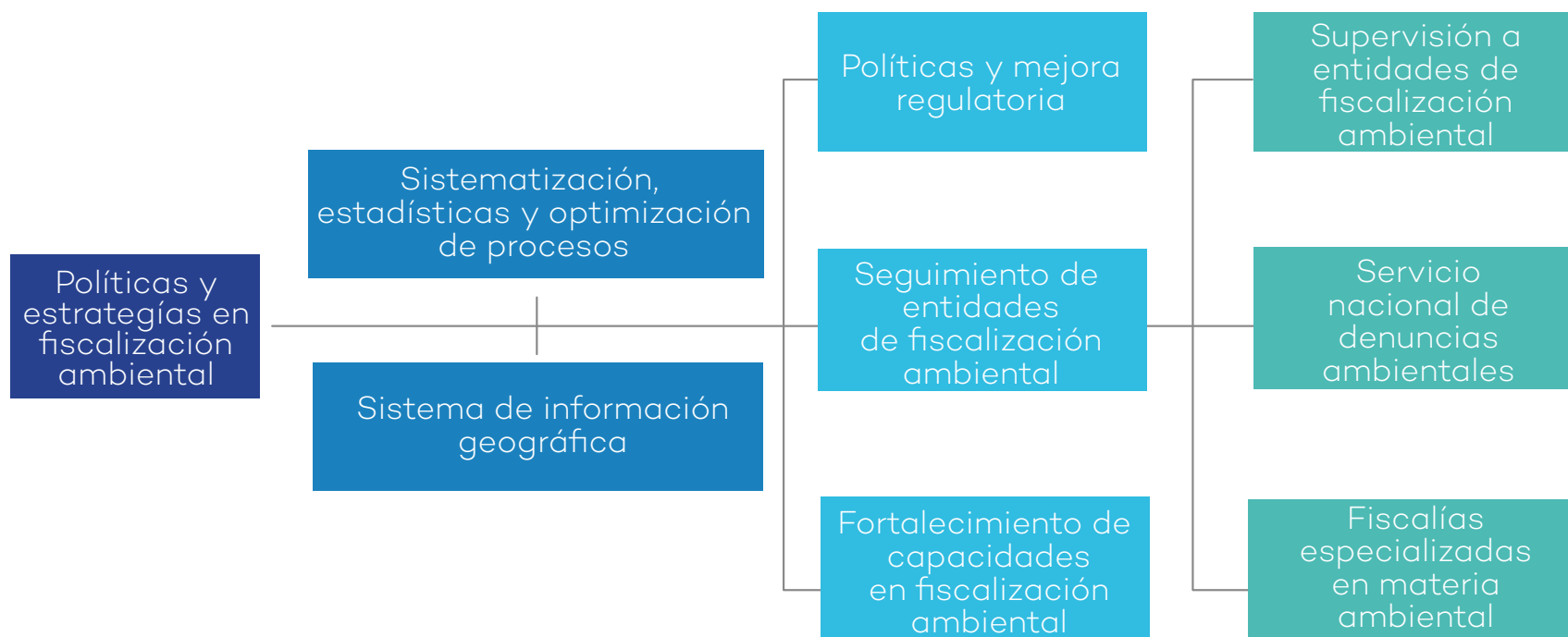
El Tribunal de Fiscalización Ambiental confirmó el 70% (87) de las 124 resoluciones de primera instancia apeladas.



Fuente: OEFA - Dirección de Fiscalización y Aplicación de Incentivos

Capítulo IV: Políticas y Estrategias en Fiscalización Ambiental

La Dirección de Políticas y Estrategias en Fiscalización Ambiental es responsable de proponer, coordinar y ejecutar las políticas, estrategias, proyectos normativos y el fortalecimiento de capacidades en materia de fiscalización ambiental; así como de realizar el seguimiento y verificación del desempeño de las funciones de fiscalización ambiental a cargo de las EFA. Las actividades se llevan a cabo de acuerdo a la estructura que se muestra en el siguiente organigrama:



Avances del I trimestre del 2018

Se aprobaron tres nuevas tipificaciones, que fortalecen la predictibilidad hacia los administrados y contribuyen a generar disuasión de posibles incumplimientos. Como parte de la mejora regulatoria, se ha culminado la evaluación *ex post* del Sistema Nacional de Denuncias Ambientales (Sinada). Esta ha evidenciado las oportunidades de mejora para el fortalecimiento de la atención de denuncias ambientales en el marco del Sinefa.

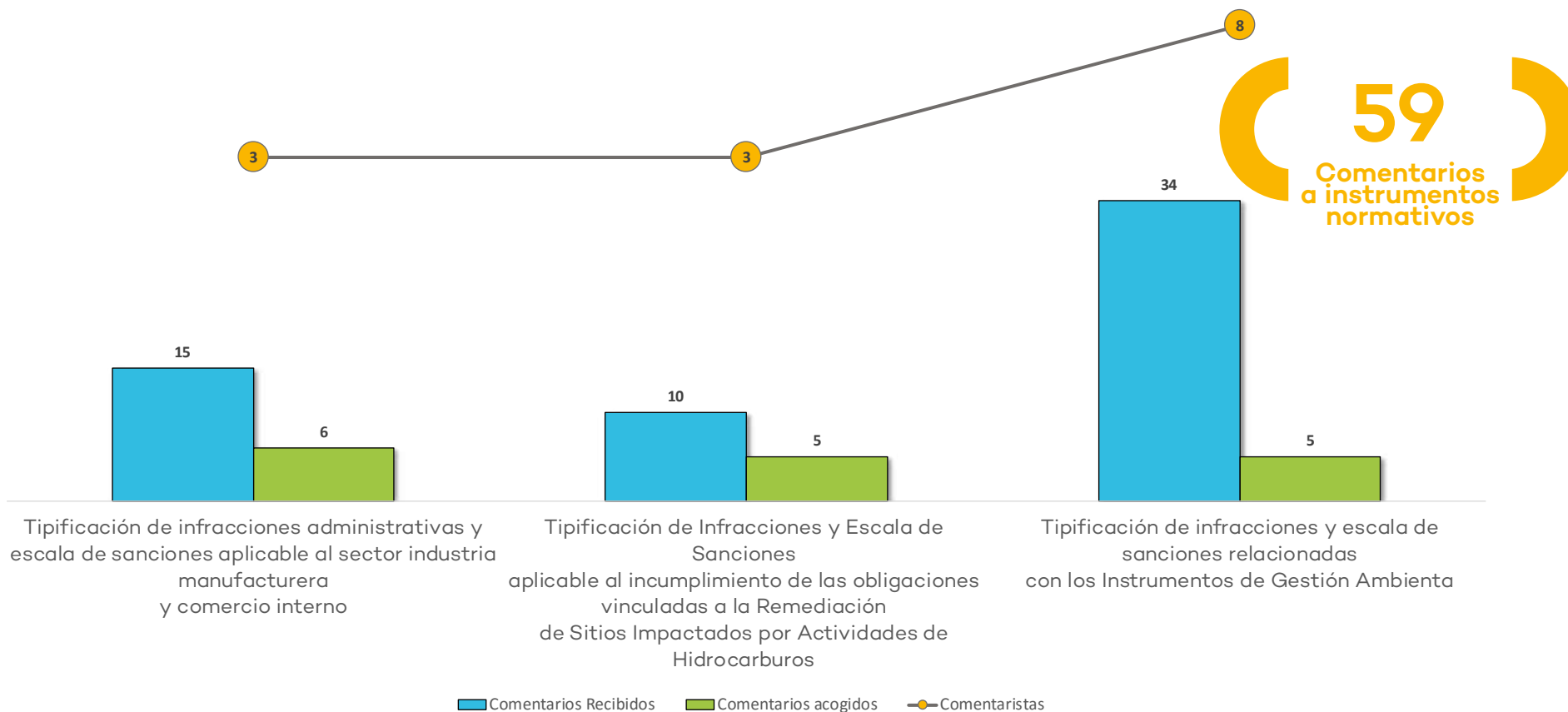
Se han realizado 559 acciones de seguimiento y acompañamiento a entidades públicas en el ejercicio de sus funciones de fiscalización ambiental, entre las que resaltan el seguimiento a la aprobación del instrumento modelo de supervisión y fiscalización en tres gobiernos regionales. Adicionalmente, durante este período se han registrado 406 denuncias ambientales en el marco del Sinefa.

Se han desarrollado 32 capacitaciones con indicadores positivos de aprendizaje.

4.1 Políticas y mejora regulatoria

Durante este primer trimestre se aprobaron tres instrumentos normativos que establecen tipificaciones y escalas de sanciones aplicables a incumplimientos de las obligaciones de los administrados bajo el ámbito de competencia del OEFA. El proceso de elaboración de estos instrumentos contó con la participación de la ciudadanía a través de 59 comentarios que contribuyeron con las versiones finales de dichos instrumentos.

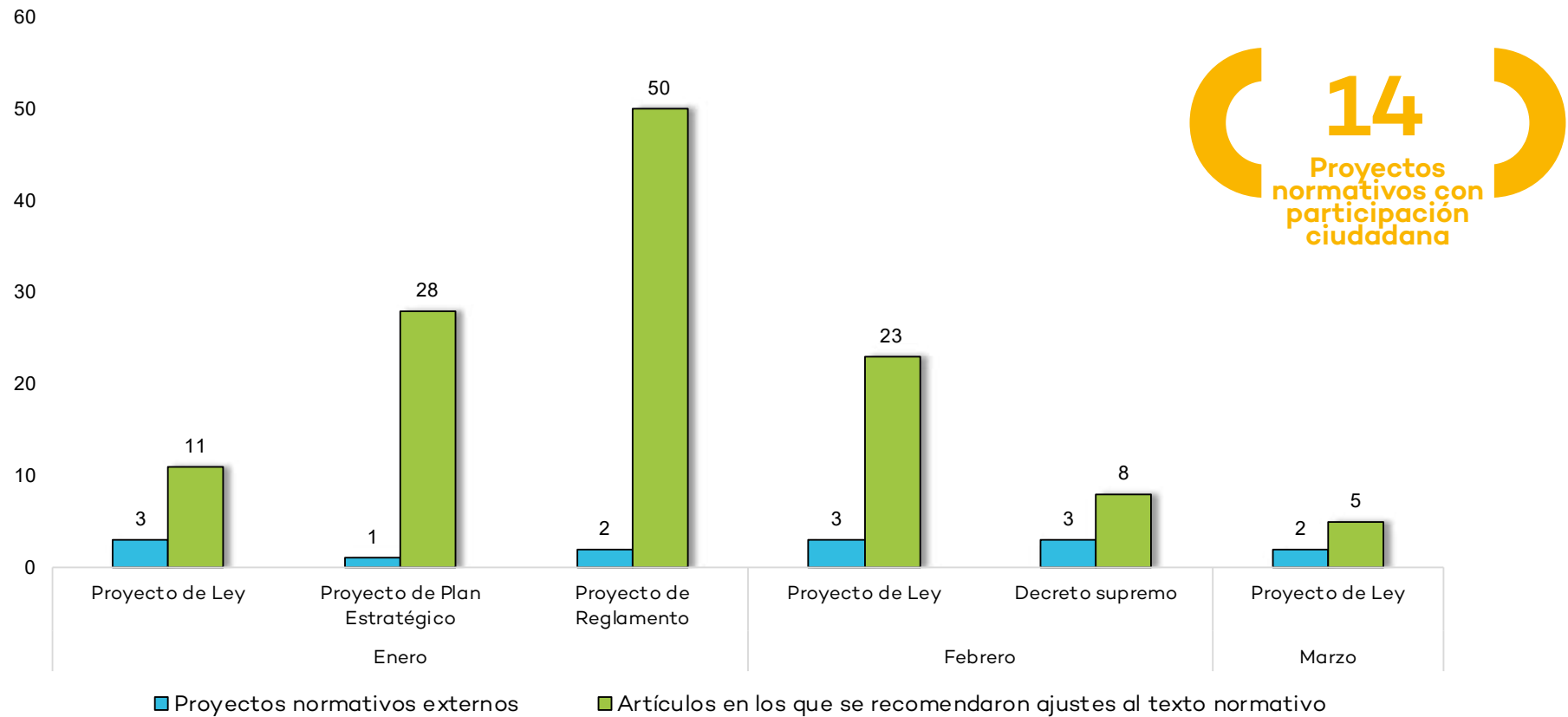
**Participación ciudadana en la formulación de proyectos normativos
I trimestre - 2018**



Fuente: OEFA - Dirección de Políticas y Estrategias en Fiscalización Ambiental

Aportes a proyectos normativos remitidos por otros organismos I trimestre - 2018

Durante el período enero – marzo 2018 se recibieron catorce proyectos normativos externos para la opinión y participación del OEFA. Al respecto, se realizaron aportes en el 100% de propuestas, en un total de 125 artículos.



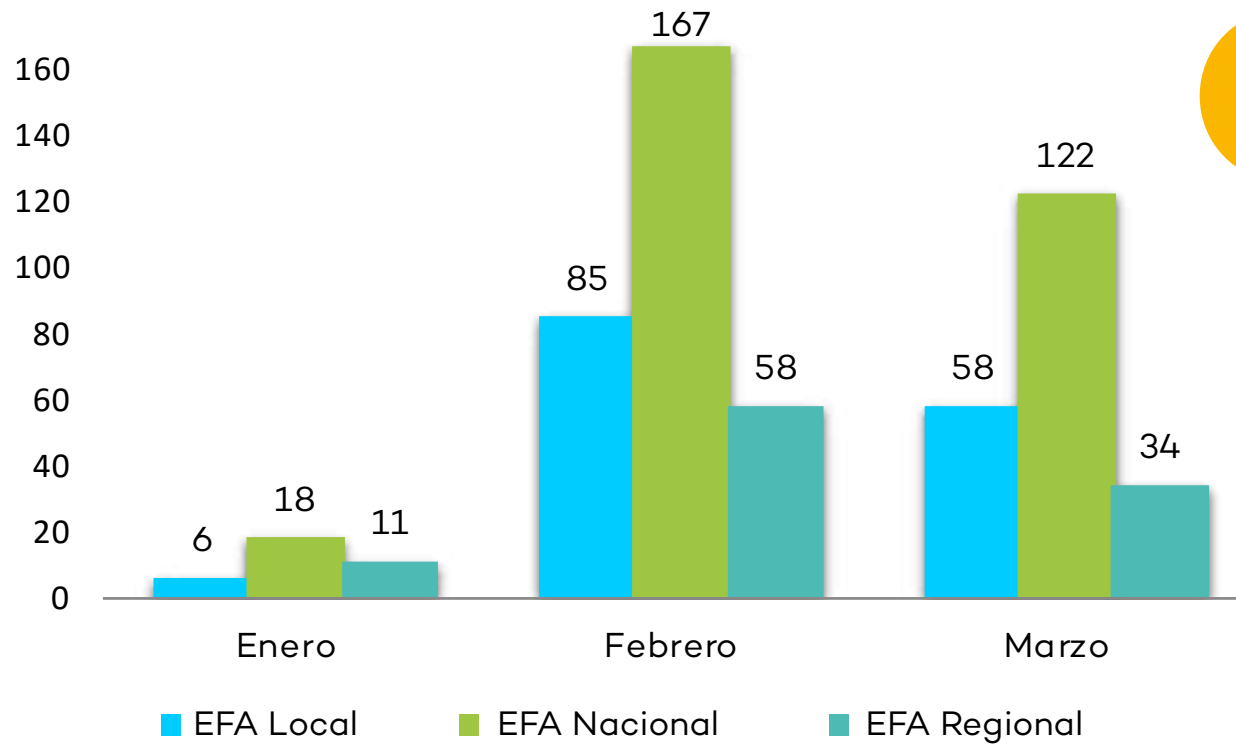
Fuente: OEFA - Dirección de Políticas y Estrategias en Fiscalización Ambiental

4.2 Seguimiento de entidades de fiscalización ambiental

4.2.1 Supervisión a entidades de fiscalización ambiental

Durante el primer trimestre se realizaron 559 acciones de seguimiento y acompañamiento a las EFA de nivel local, regional y nacional, las cuales consistieron en la verificación del cumplimiento de las funciones de fiscalización ambiental, así como en el desarrollo de asistencias técnicas específicas.

**Actividades de seguimiento a las EFA
I trimestres - 2018**



Fuente: OEFA - Dirección de Políticas y Estrategias en Fiscalización Ambiental

En el marco de las problemáticas ambientales en materia de residuos sólidos identificadas en las jurisdicciones de las EFA de nivel local, se ha realizado la identificación, ubicación y georreferenciación de 184 puntos críticos* de acumulación de residuos sólidos en el distrito de Lima Metropolitana. Dicha información se remitió a la EFA local competente a fin de que realice las acciones de limpieza y recolección de los residuos acumulados lo que permitirá la erradicación del referido punto. En los casos en los que se evidencia responsabilidad funcional se derivará a la Contraloría General de la República y a la Procuraduría Pública del OEFA, para que realicen las acciones correspondientes en el marco de sus competencias.

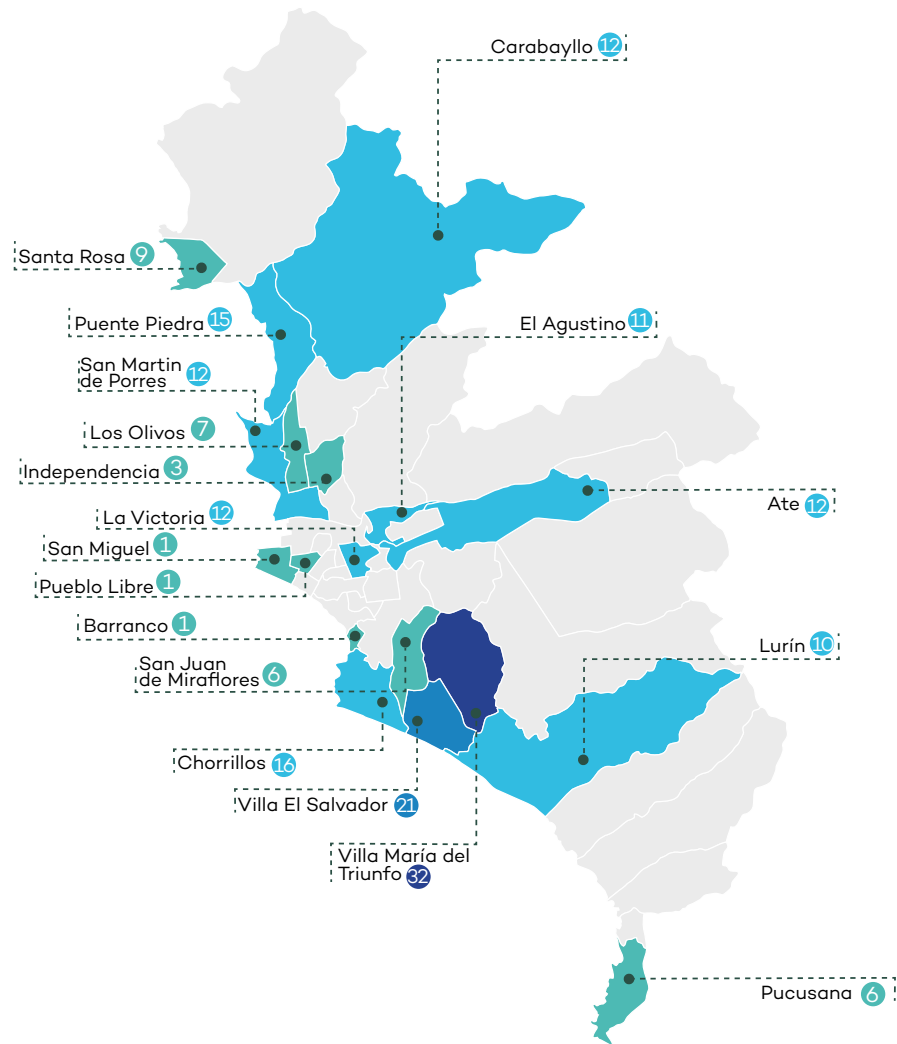
Competencias en fiscalización de residuos sólidos por EFA



Fuente: OEFA - Dirección de Políticas y Estrategias en Fiscalización Ambiental

*Son considerados puntos críticos los lugares de acumulación temporal de residuos sólidos municipales generados en vías, espacios y áreas públicas, siendo la municipalidad de la jurisdicción correspondiente la responsable de la limpieza, remoción y erradicación de dichos puntos.

Puntos críticos de acumulación de residuos sólidos por distrito de Lima Metropolitana I trimestre - 2018



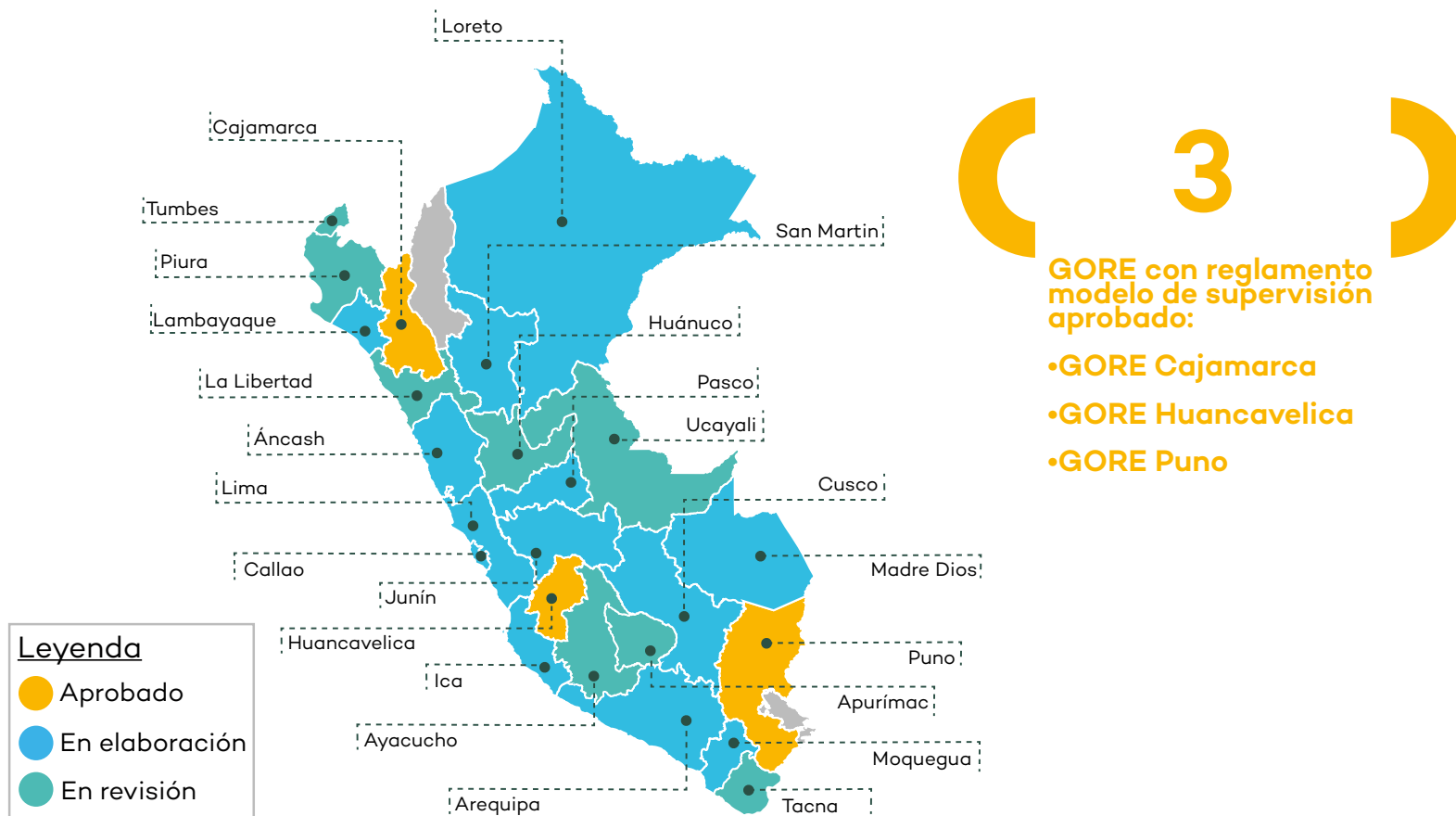
187
Puntos críticos por acumulación de residuos sólidos

Fuente: OEFA - Dirección de Políticas y Estrategias en Fiscalización Ambiental

El 14 de diciembre del 2017 se aprobó el modelo de Reglamento de Supervisión, Fiscalización y Sanción en materia ambiental, que tiene como objetivo uniformizar criterios y fortalecer a las EFA de nivel regional para que desarrollen sus funciones de fiscalización ambiental de manera homogénea, eficaz, eficiente y en congruencia con los dispositivos normativos emitidos por el OEFA como ente rector del Sinefa.

Estado del reglamento modelo de supervisión y fiscalización en gobiernos regionales I trimestre - 2018

Durante el I trimestre del año se realizó el acompañamiento que logró la aprobación de dicho instrumento en tres gobiernos regionales.

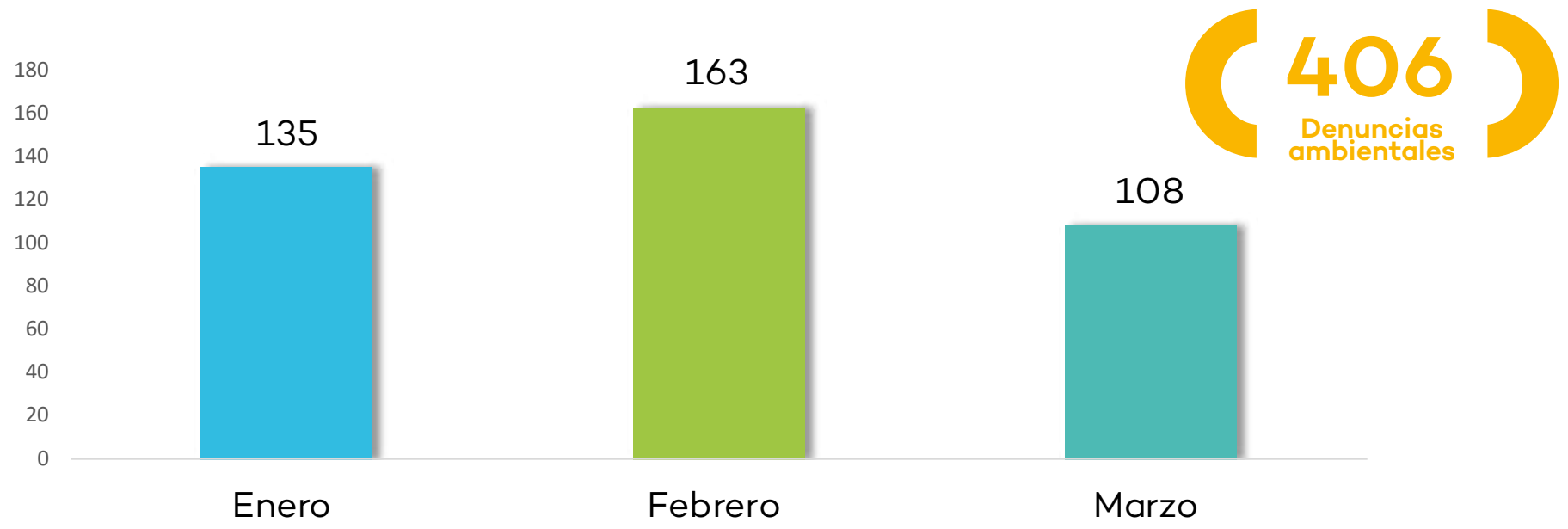


Fuente: OEFA - Dirección de Políticas y Estrategias en Fiscalización Ambiental

4.2.2 Servicio nacional de denuncias ambientales

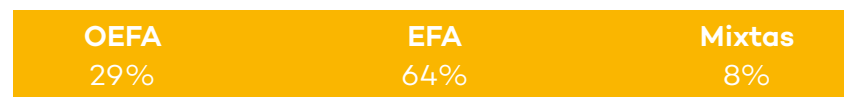
Evolución mensual de las denuncias ambientales registradas I trimestre - 2018

Este primer trimestre se han recibido 406 denuncias ambientales, de las cuales 29% (116) son de competencia directa de OEFA, 64% (258) de competencia de las EFA y 8% (32) de competencias mixtas.



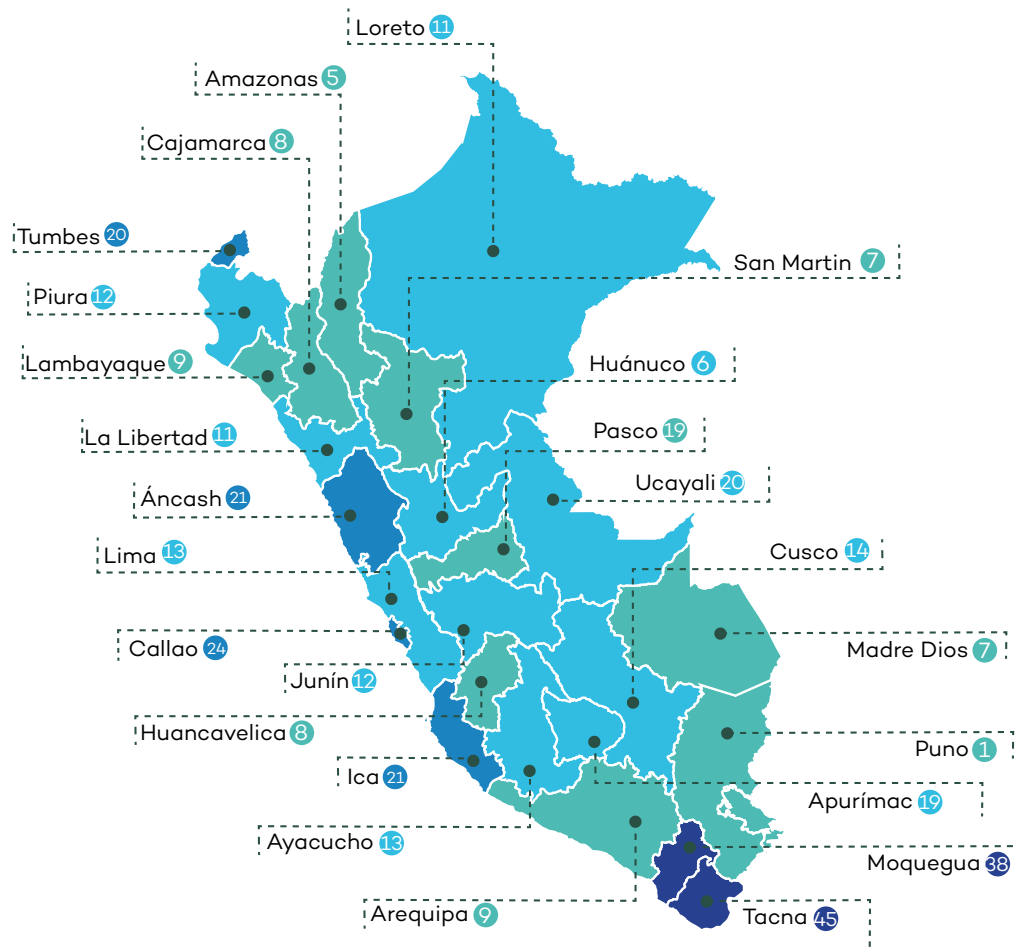
Fuente: OEFA - Dirección de Políticas y Estrategias en Fiscalización Ambiental

Distribución de las denuncias ambientales registradas según la entidad competente



Denuncias ambientales registradas, por millón de habitantes y región I trimestre - 2018

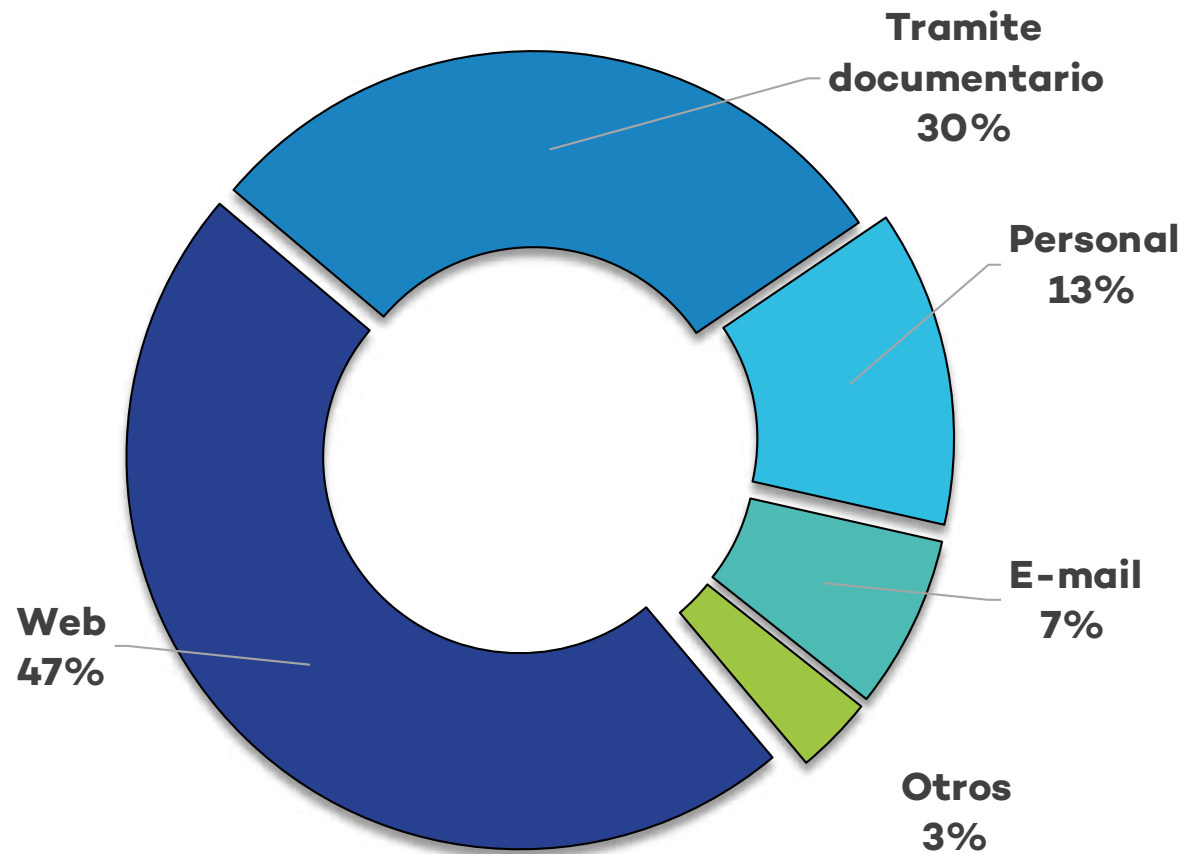
Si bien la mayor cantidad de denuncias ocurren en la ciudad de Lima, se presentan las denuncias por número de habitantes. Tacna es la región con la mayor cantidad de denuncias por habitante.



Fuente: OEFA - Dirección de Políticas y Estrategias en Fiscalización Ambiental

Denuncias ambientales registradas, por medio de recepción I trimestre - 2018

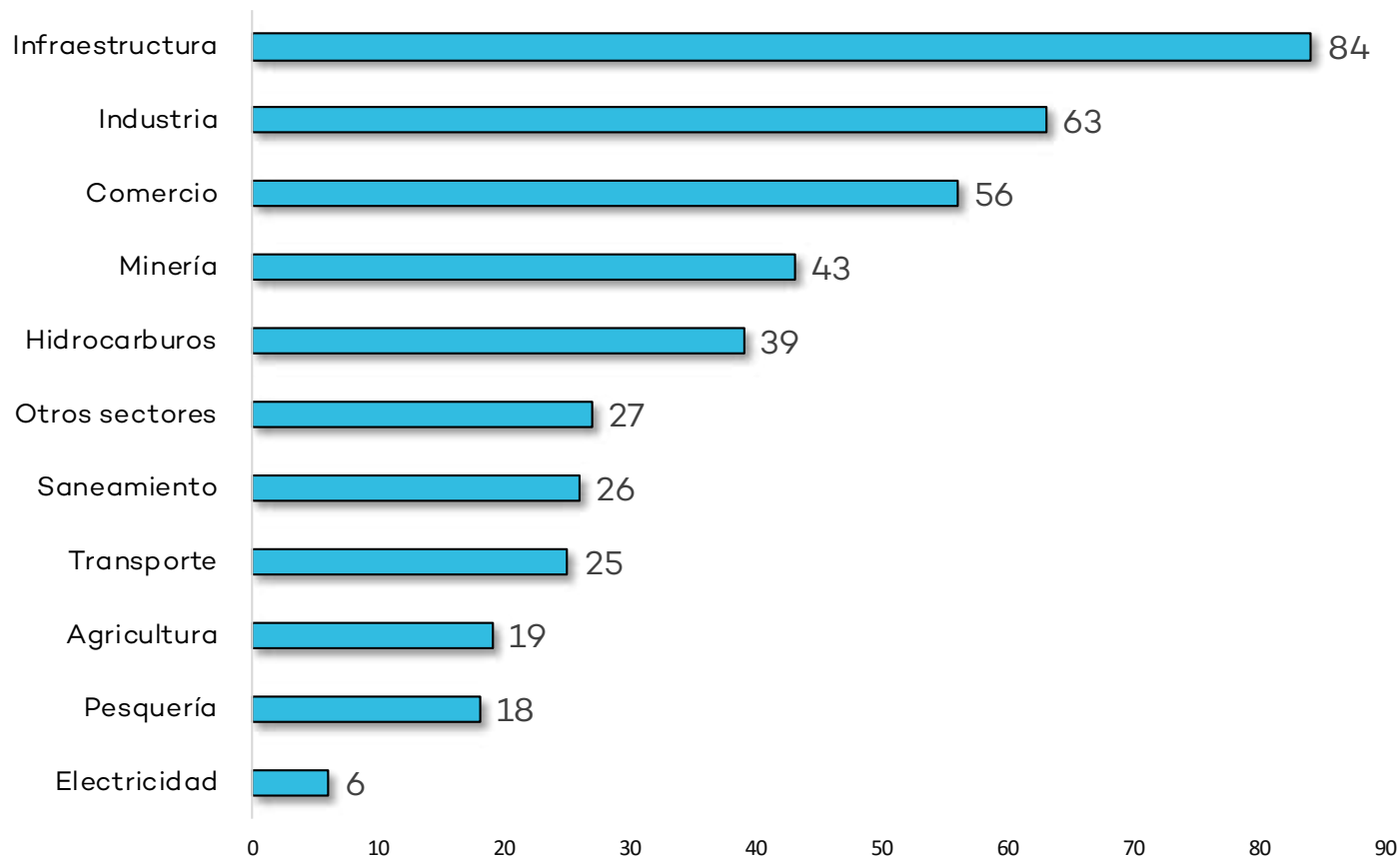
El canal de registro más frecuente de denuncias ambientales ha sido la página web, con un 47%, seguida por las denuncias ingresadas por mesa de partes del OEFA, con un 30%.



Fuente: OEFA - Dirección de Políticas y Estrategias en Fiscalización Ambiental

Denuncias ambientales registradas actividad económica I trimestre - 2018

Durante el I trimestre la mayor proporción de denuncias fue por residuos sólidos, seguidas por industria y comercio.



Fuente: OEFA - Dirección de Políticas y Estrategias en Fiscalización Ambiental

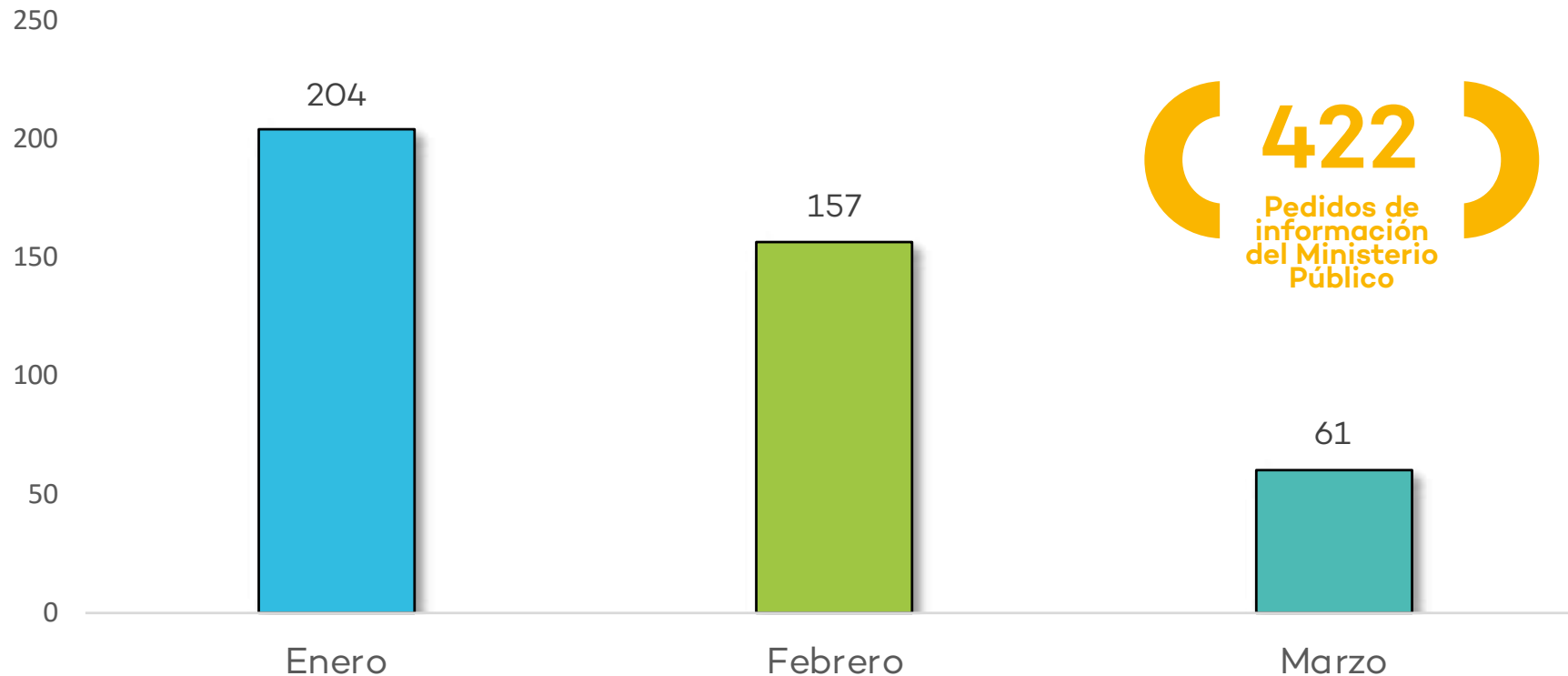
El OEFA colabora con el Ministerio Público en las investigaciones penales por delitos ambientales, a través de la elaboración de los siguientes documentos:

N°	Tipo de documento	Utilidad para el Ministerio Público
1	Informes fundamentales	<p>Se elaboran al amparo del Numeral 149.1 del Artículo 149° de la Ley General del Ambiente, enlistando las obligaciones ambientales aplicables a los hechos investigados por el Ministerio Público.</p> <p>Asimismo, se le brinda a la Fiscalía información relevante en torno a las acciones de supervisión efectuadas, así como del estado de los procedimientos administrativos sancionadores en curso.</p>
2	Informes de competencia	<p>Orientan al Ministerio Público respecto a la entidad de fiscalización ambiental responsable de intervenir en los hechos investigados y, por ello, emitir el informe fundamentado.</p>
3	Informes técnicos	<p>Brindan al Ministerio Público un análisis interpretativo de los resultados de las muestras de laboratorio obtenidas durante las acciones de supervisión.</p>
4	Informes internos	<p>Absuelven consultas adicionales del Ministerio Público relacionadas a obligaciones ambientales u otras, en el marco de investigaciones penales.</p>

Fuente: OEFA - Dirección de Políticas y Estrategias en Fiscalización Ambiental

Pedidos de las fiscalías I trimestre - 2018

Durante el I trimestre del 2018 se han recibido 422 pedidos del Ministerio Público y de la Policía Nacional del Perú solicitando información del OEFA con el objetivo de aportar elementos de juicio a sus investigaciones penales en materia ambiental, vinculadas a las actividades económicas de competencia del OEFA.

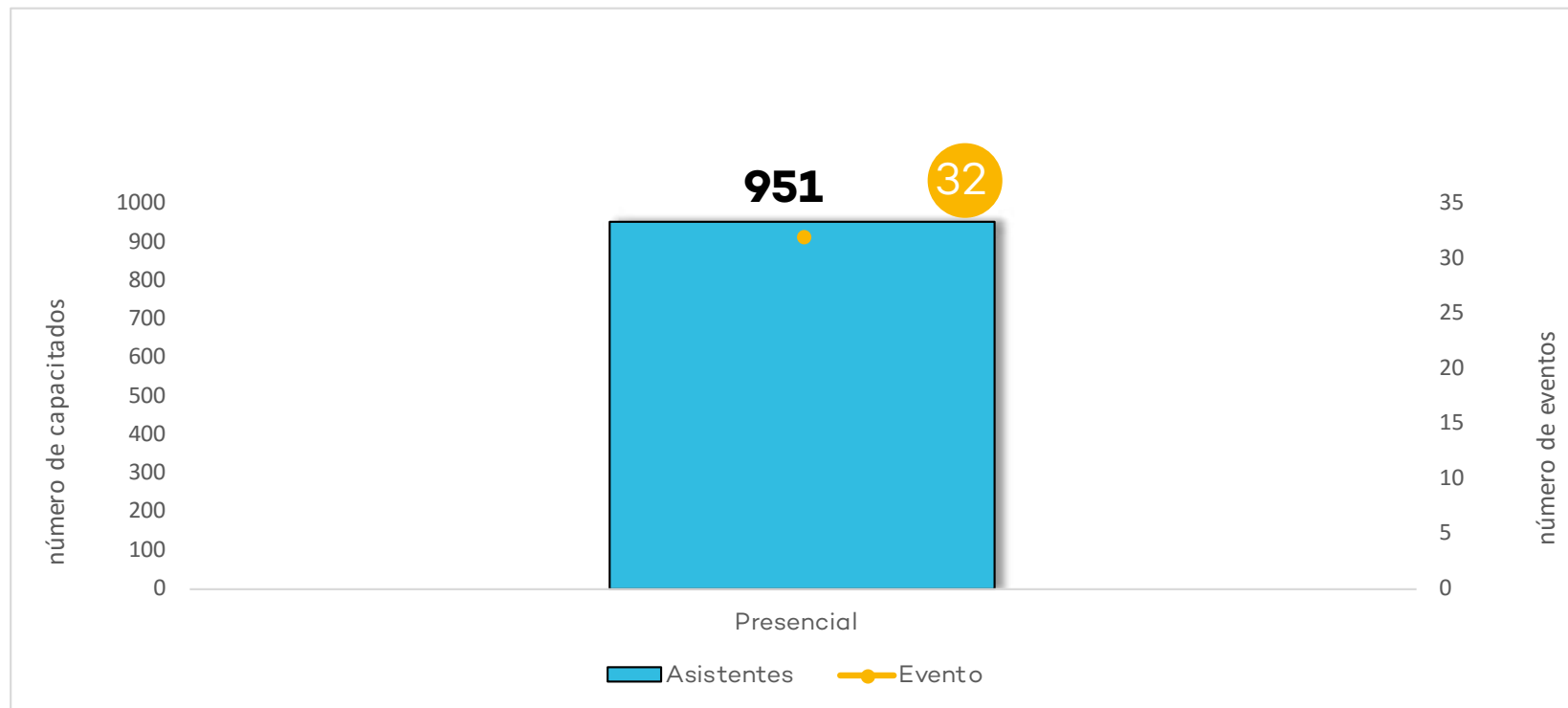


Fuente: OEFA - Dirección de Políticas y Estrategias en Fiscalización Ambiental

4.3 Fortalecimiento de capacidades en fiscalización ambiental

Capacitados por modalidad de participación y tipo de asistente I trimestre - 2018

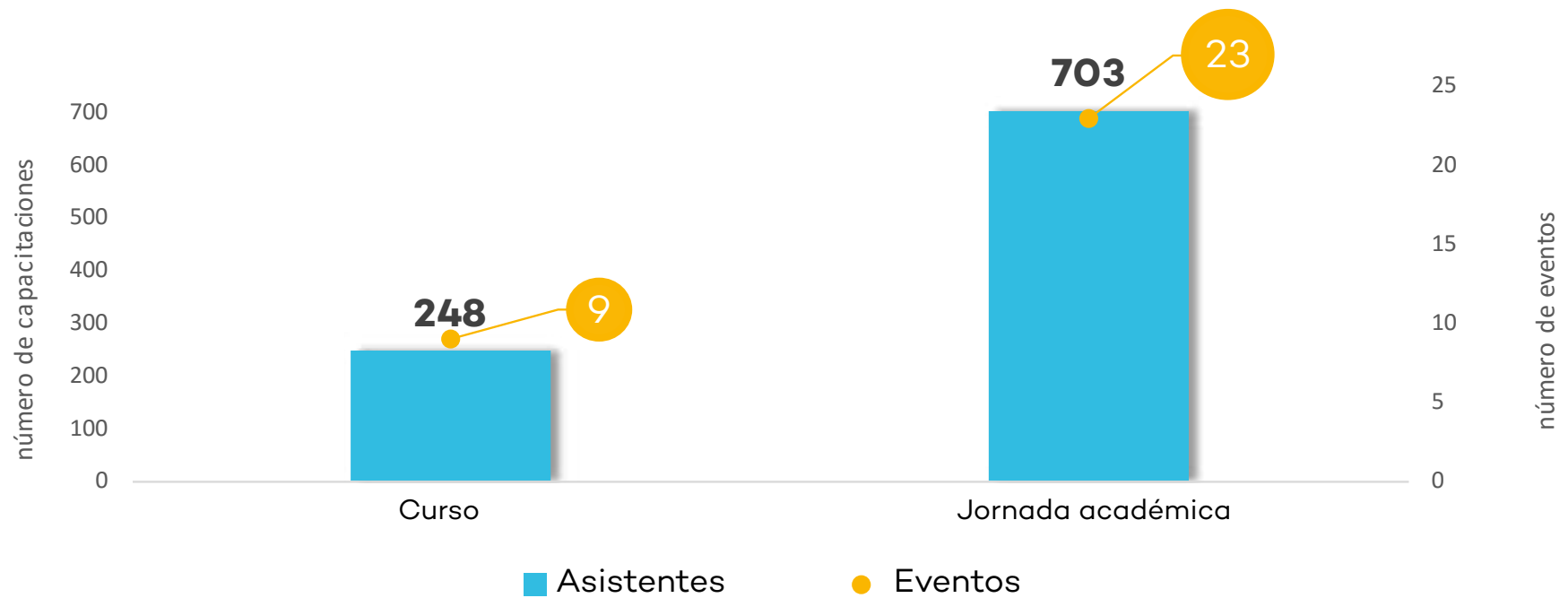
En este primer trimestre se han desarrollado servicios integrales de desarrollo continuo de capacidades, con enfoque técnico, especializado y de seguimiento de resultados dirigido a los actores involucrados, habiéndose capacitado a más de 800 personas mediante 32 eventos académicos.



Fuente: OEFA - Dirección de Políticas y Estrategias en Fiscalización Ambiental

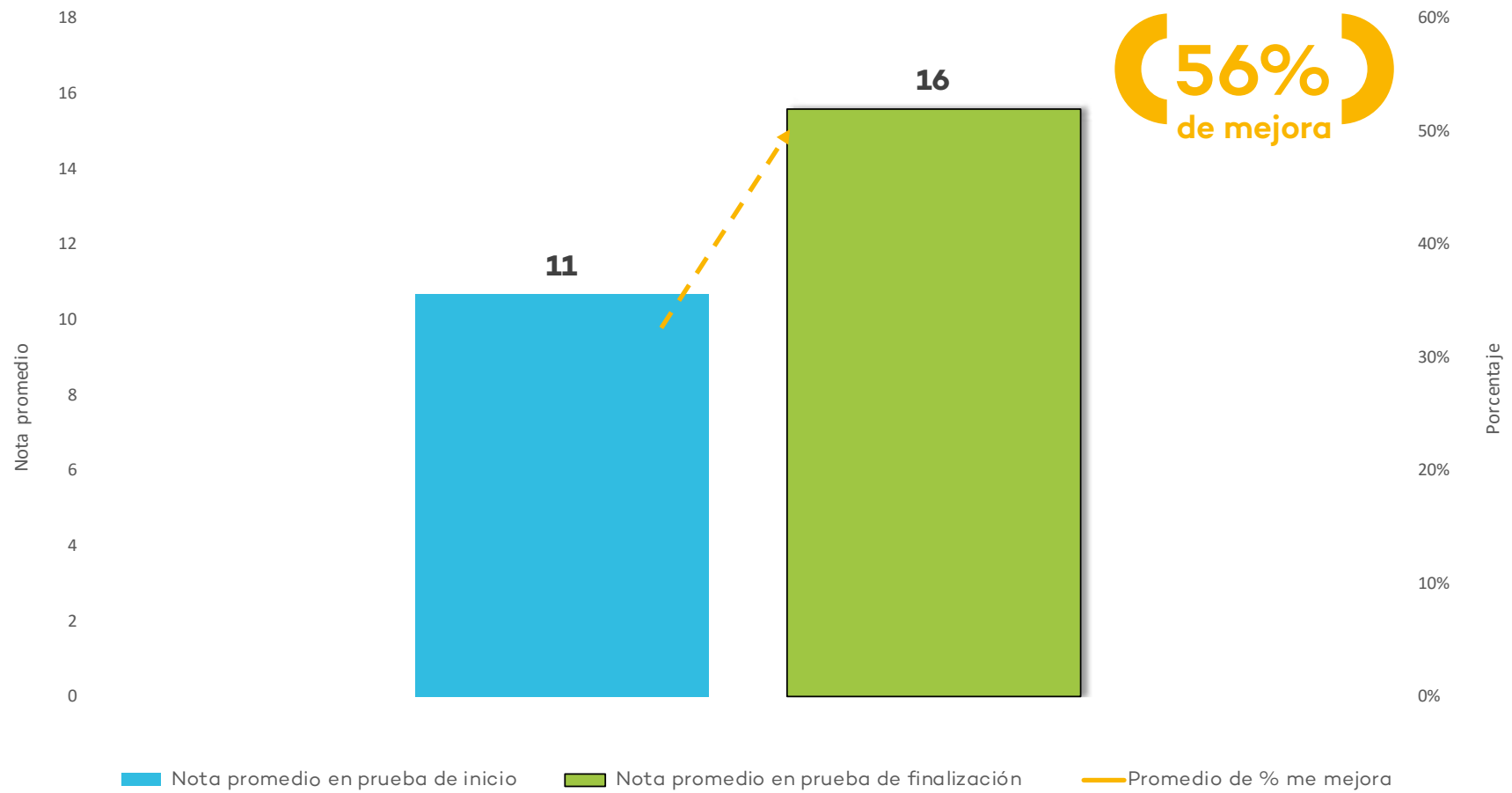
Capacitaciones y capacitados por tipo de evento I trimestre - 2018

Respecto a las capacitaciones, se han desarrollado 23 jornadas académicas y 9 cursos, en los cuales han participado un total de 951 personas.



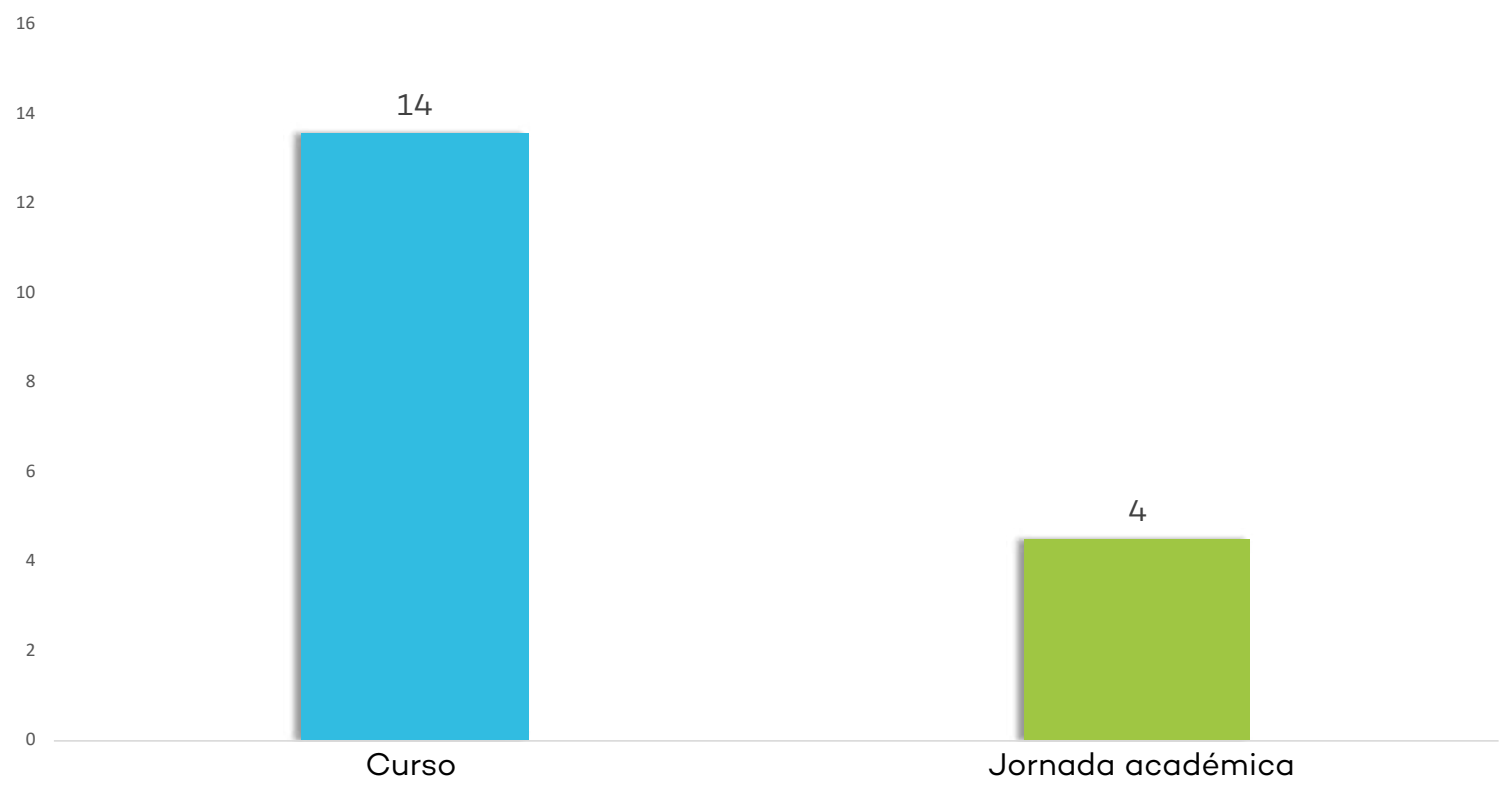
Fuente: OEFA - Dirección de Políticas y Estrategias en Fiscalización Ambiental

Promedio notas de prueba de entrada, prueba de salida y porcentaje de mejora I trimestre - 2018



Fuente: OEFA - Dirección de Políticas y Estrategias en Fiscalización Ambiental

Tiempo promedio de duración de las actividades de fortalecimiento de capacidades, por tipo de actividad I trimestre - 2018



Fuente: OEFA - Dirección de Políticas y Estrategias en Fiscalización Ambiental

CAPITULO V: Gestión socioambiental

La Coordinación de Gestión Socioambiental coadyuva en la gestión de acciones socioambientales en aquellas controversias vinculadas a la materia de competencia del OEFA, a fin de optimizar las acciones de prevención, priorización, tratamiento y seguimiento orientadas hacia un enfoque de procesos, promoviendo el uso e implementación de sistemas y tecnologías de la información y fomentando el conocimiento e investigación en dicha materia.

Avances del I trimestre del 2018

Se han identificado 125 conflictos socioambientales, 95 en etapa de prevención, 23 en etapa de tratamiento y 7 en etapa de seguimiento en los subsectores de minería, industria, hidrocarburos y pesca, los cuales están priorizados en 30 espacios de diálogo a nivel nacional.

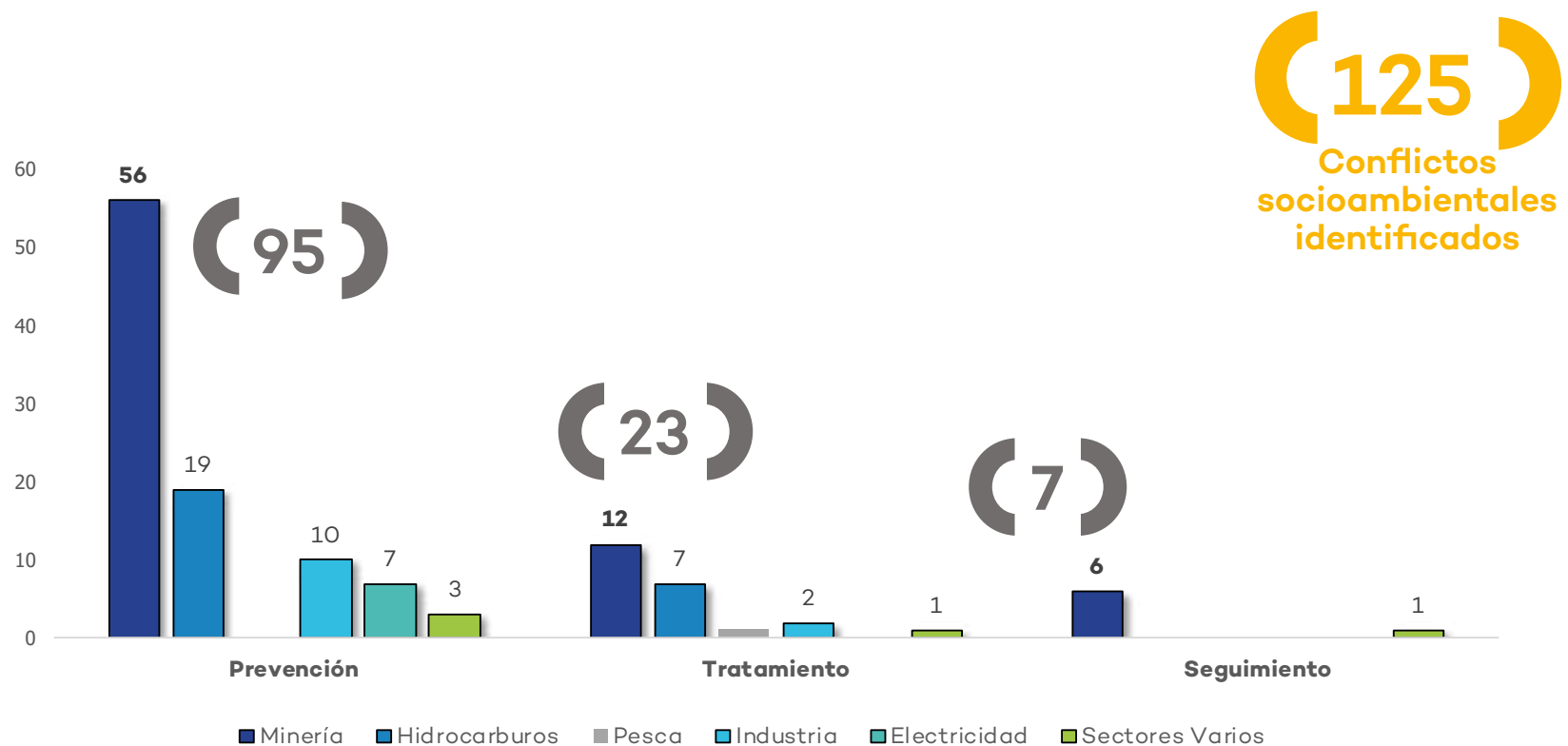
Se ha participado en 56 reuniones de trabajo correspondiente a 17 espacios de diálogo en las regiones de Áncash, Apurímac, Cajamarca, Callao, Cusco, Junín, Lima, Loreto, Moquegua, Pasco y Puno.

Se ha realizado 16 acompañamientos sociales en Evaluaciones Ambientales Tempranas (EAT) con la participación de comunidades campesinas en el área de influencia de actividades productivas de competencias del OEFA, en las regiones de Apurímac, Puno, Cusco, Áncash, Cajamarca y Arequipa.

Se ha participado en la atención de dos emergencias ambientales, una vinculada al derrame de líquido de gas natural en el Gaseoducto de TGP (Kp 8+ 900) en la región Cusco, y la otra relacionada al derrame de relaves de la unidad minera Lincuna, en la región de Áncash.

Etapas de atención del conflictos socioambientales según subsector involucrado I trimestre - 2018

Se han identificado 125 conflictos socioambientales a nivel nacional, en las etapas que se detallan a continuación.



* Este número puede variar debido a que el contexto socioambiental es dinámico

Fuente: OEFA -Coordinación de Gestión Socioambiental

Prevención de la conflictividad socioambiental por región I trimestre - 2018

Se participó en 3 reuniones vinculadas a 3 problemáticas socioambientales para prevenir el escalamiento de conflictos socioambientales, en las regiones que se detallan a continuación.

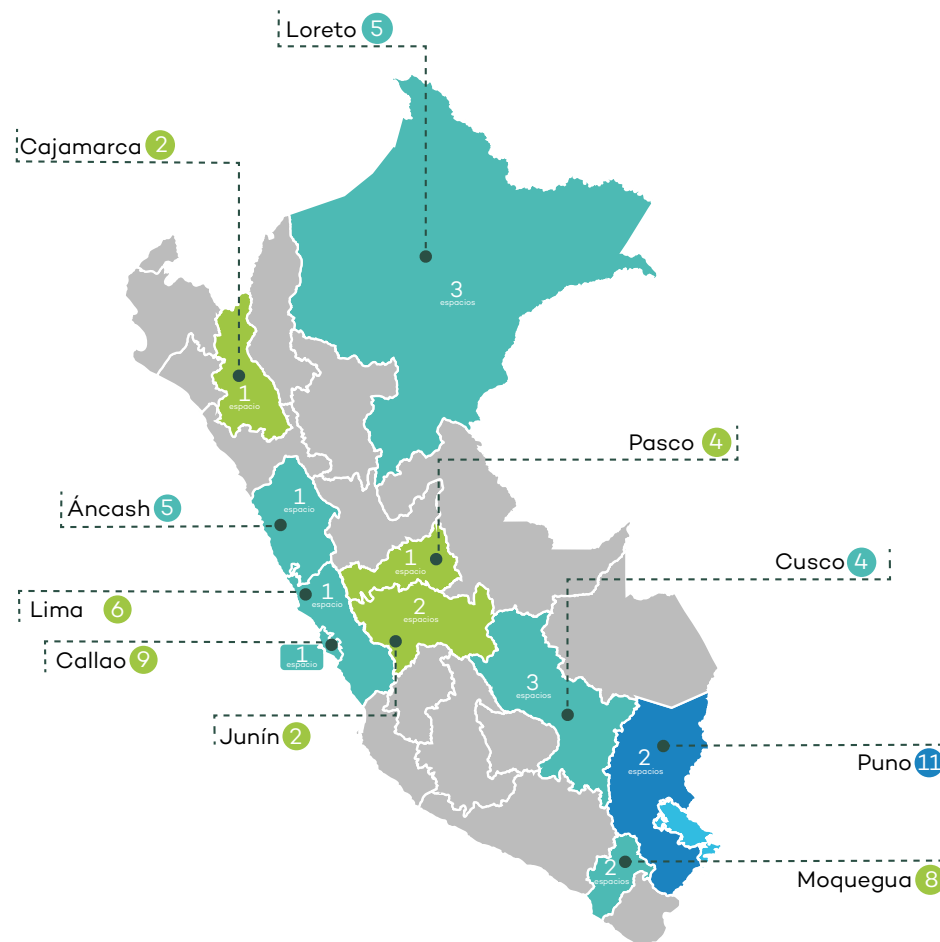


3
participaciones en
3 casos en etapa
de prevención

Fuente: OEFA - Coordinación de Gestión Socioambiental

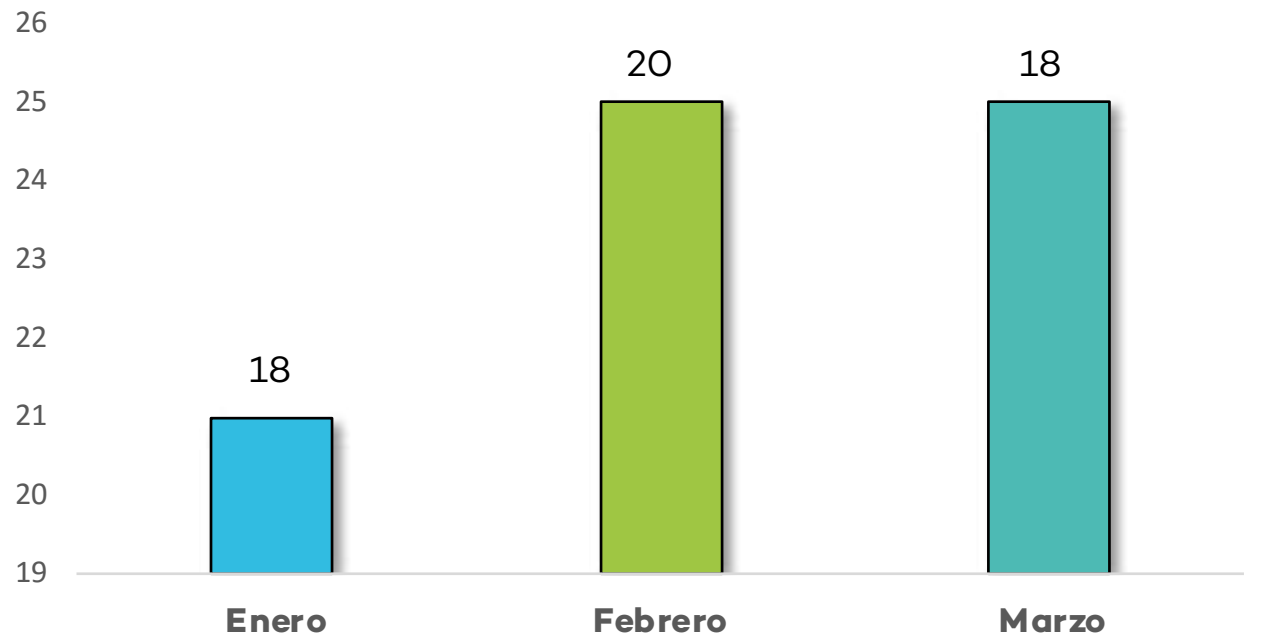
Gestión socioambiental, por región I trimestre - 2018

Se participó en 56 reuniones en 17 espacios de diálogo a nivel nacional en etapa de tratamiento y seguimiento, en las regiones que se detallan a continuación.



Fuente: OEFA - Coordinación de Gestión Socioambiental

Participación del OEFA en espacios de diálogo por mes I trimestre - 2018



Fuente: OEFA - Coordinación de Gestión Socioambiental

Acompañamiento social a EAT del subsector minería I trimestre - 2018

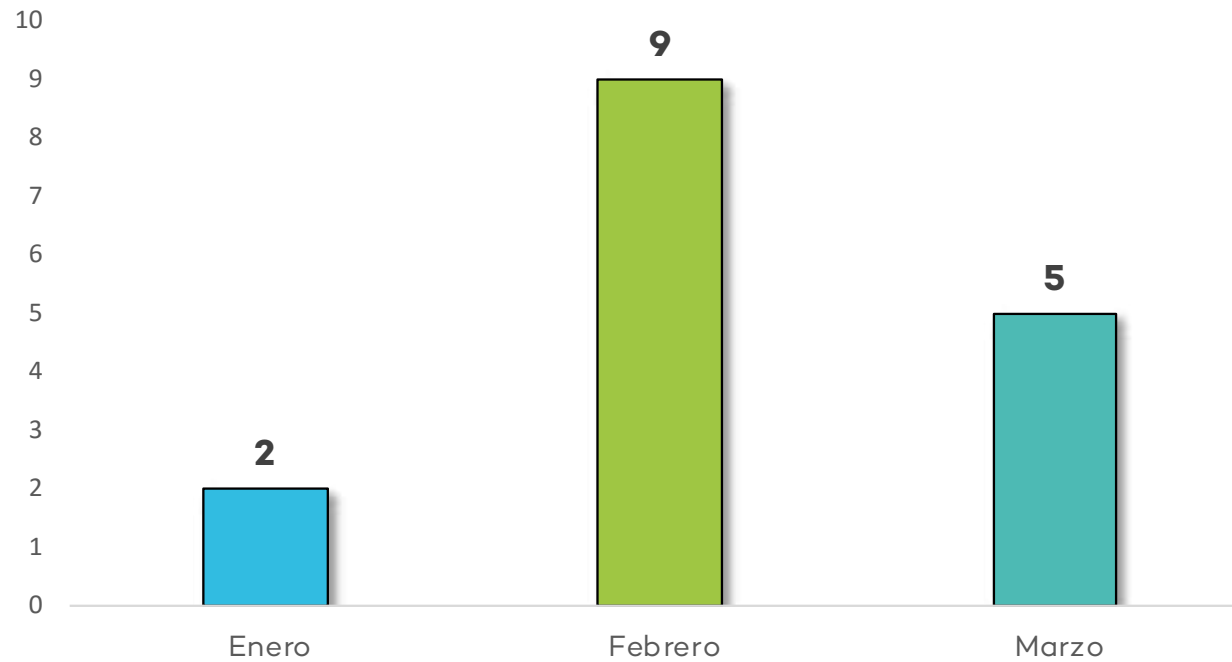
Se realizaron 16 acompañamientos sociales a 12 EAT en las regiones que se detallan a continuación:



16
acompañamientos
sociales a 12 EAT

Fuente: OEFA - Coordinación de Gestión Socioambiental

**Acompañamiento social a EAT del subsector minería por mes
I trimestre - 2018**



Fuente: OEFA - Cordinación de Gestión Socioambiental

Acompañamiento social a las emergencias ambientales

Se llevó a cabo el acompañamiento social a dos supervisiones especiales ante ocurrencia de accidentes de carácter ambiental en Cusco y Áncash, correspondientes al subsector hidrocarburos y minería, respectivamente.



Origen	Sector	Administrado	Ubicación geográfica			Mes
			Región	Provincia	Distrito	
El 3 de febrero se registró una Baja de presión en el tramo del Sistema de Transporte por Ductos, comprendido entre el PS14 y la válvula XV 50001 (KP -12), a la altura del Kp 8+900 al Kp 9+100	Hidrocarburos	Sistema de Transporte por Ductos KP 8 + 900 -Transportadora del Gas del Perú S.A.C.	Cusco	Convención	Megantoni	Febrero
Derrame de relaves de la relavera N°2 hacia la quebrada sipchoc	Minería	Huancapeti-Lincuna	Áncash	Recuay	Recuay	Marzo

CAPITULO VI: Gestión institucional

La gestión institucional del OEFA se lleva a cabo de manera planificada y estratégica, con el objetivo de contar con el apoyo administrativo, logístico y de gestión necesario para el ejercicio de nuestras competencias en fiscalización ambiental con excelencia y en concordancia con los objetivos estratégicos y valores de la institución. El trabajo de los órganos de apoyo del OEFA se caracteriza por la implementación, evaluación y mejora de procesos, la implementación de tecnologías de la información y la eficiencia administrativa.

Avances del I trimestre del 2018

En la gestión institucional se ha logrado optimizar la eficiencia en la atención de solicitudes de asesoría jurídica, reduciendo el tiempo promedio de atención de las consultas a 6 días. Actualmente se cuenta con el 98% de consultas atendidas.

En cuanto a la ejecución presupuestal, el 90% ha sido llevada a cabo con recursos directamente recaudados, mientras que el 10% con recursos ordinarios. La mayor cantidad de ejecución presupuestal corresponde a la conservación y el uso sostenible de ecosistemas para la provisión de servicios ecosistémicos, con 70%, mientras que el 22% corresponde a acciones centrales y el 85% a acciones presupuestarias que no resultan en productos.

La Oficina de Procuraduría ha emitido el 92% (33) de sentencias favorables y el 8% (3) desfavorables, de las cuales 16 fueron en etapa de casación, 11 en sentencias de primera instancia y 9 en sentencias de segunda instancia.

La Oficina de Ejecución Coactiva ha recaudado el pago parcial del 99% de recaudación por multas impuestas, así como también el 99% de recaudación del Aporte por Regulación.

Las relaciones institucionales y la comunicación a la ciudadanía han obtenido como resultado un total de 618 menciones al OEFA en diferentes medios de comunicación, de las cuales 475 tienen connotación positiva, 95 connotación neutra y 48 connotación negativa. Además, se han tenido 1 372 menciones al OEFA en redes sociales, 690 en Facebook, 672 en Twitter y 10 en otras redes. 549 menciones tuvieron connotación positiva, 650 connotación neutra y 173 connotación neutra. Finalmente, se cuenta con 5 773 nuevos seguidores en Facebook, 1 913 en LinkedIn, 943 en Twitter, 207 en Instagram y 205 en Youtube.

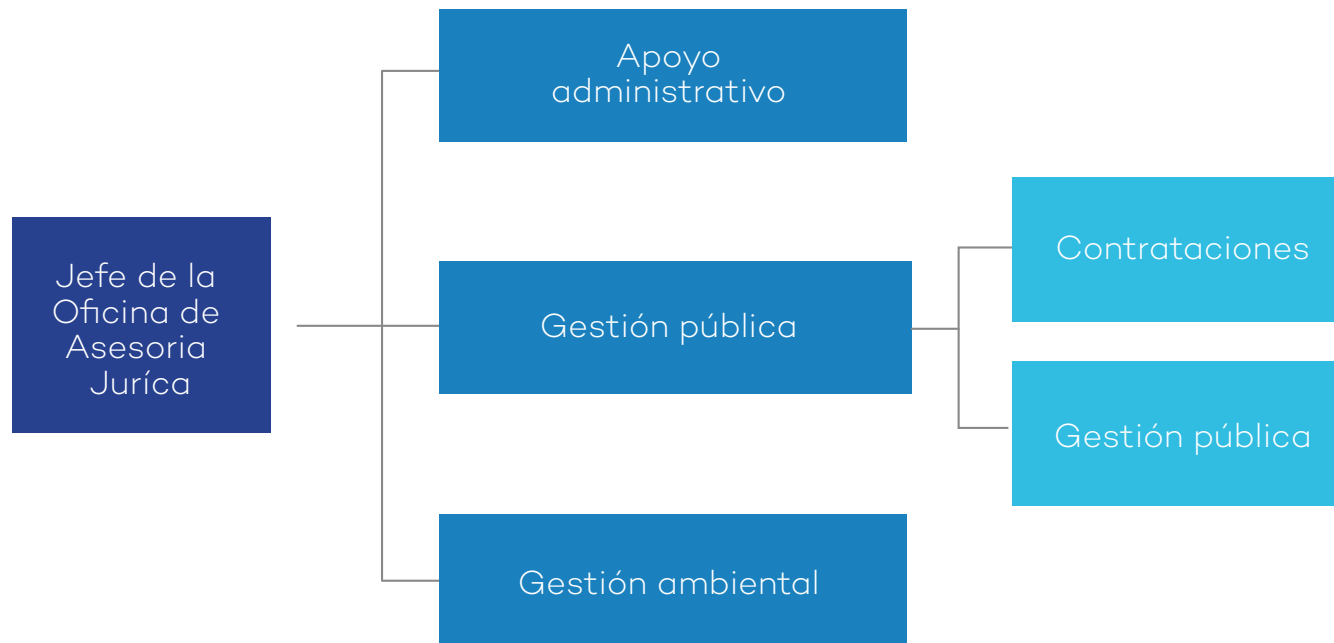
En cuanto a la gestión de recursos humanos, se observa que existe una distribución equivalente de colaboradores en relación a su género, mientras que el 91% de colaboradores pertenece a la modalidad contractual CAS y el 9% a modalidades formativas. 64 procesos de selección de personal han sido cubiertos, 18 no han sido cubiertos y 6 se encuentran en procesos. Además, se han tenido 1 372 menciones al OEFA en redes sociales, 690 en Facebook, 672 en Twitter y 10 en otras redes. 549 menciones tuvieron connotación positiva, 650 connotación neutra y 173 connotación neutra. Finalmente, se cuenta con 5 773 nuevos seguidores en Facebook, 1 913 en LinkedIn, 943 en Twitter, 207 en Instagram y 205 en Youtube.

En cuanto a las finanzas, la recaudación del aporte por regulación ha tenido su mayor porcentaje en el subsector minería, con un 64%, seguida de hidrocarburos, con un 20% y de electricidad, con un 16%.

Finalmente, la Unidad de Abastecimiento ha optimizado sus procesos en cuanto a utilización de plazos y recursos, generando un ahorro de 8 días hábiles para el estudio de mercado de los procesos adjudicados y 2 días hábiles en procesos eneros o iguales a 8UIT

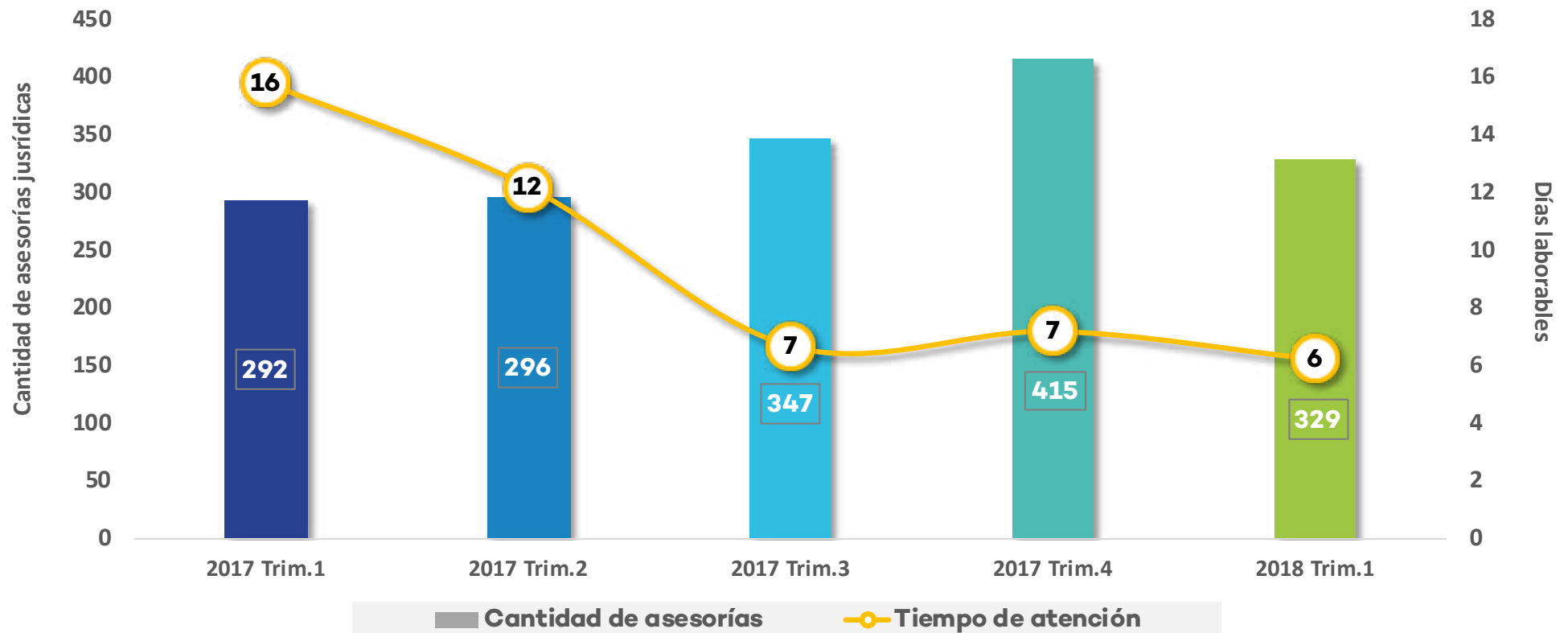
6.1 Asesoría Jurídica

La Oficina de Asesoría Jurídica asesora, emite opinión y absuelve las consultas sobre los asuntos de carácter jurídico que le sean solicitados por los órganos del OEFA.



Cantidad de asesorías jurídicas solicitadas y tiempo de atención I trimestre - 2018


Se logró reducir el tiempo promedio de atención de las asesorías jurídicas de 7 a 6 horas.



Fuente: OEFA - Oficina de Asesoría Jurídica

Distribución de las solicitudes de opinión legal, por estado de atención I trimestre - 2018

A la fecha se han atendido el 98% (324) de las solicitudes de opinión realizadas a la Oficina de Asesoría Jurídica.



6.2 Planeamiento y presupuesto

La Oficina de Planeamiento y Presupuesto conduce los procesos técnicos de planeamiento estratégico, presupuesto público, inversión pública y modernización de la gestión pública; así como las acciones de cooperación técnica y financiera nacional e internacional y aquellas relacionadas a la seguridad y defensa nacional.

**Fuente de los recursos públicos
I trimestre - 2018**

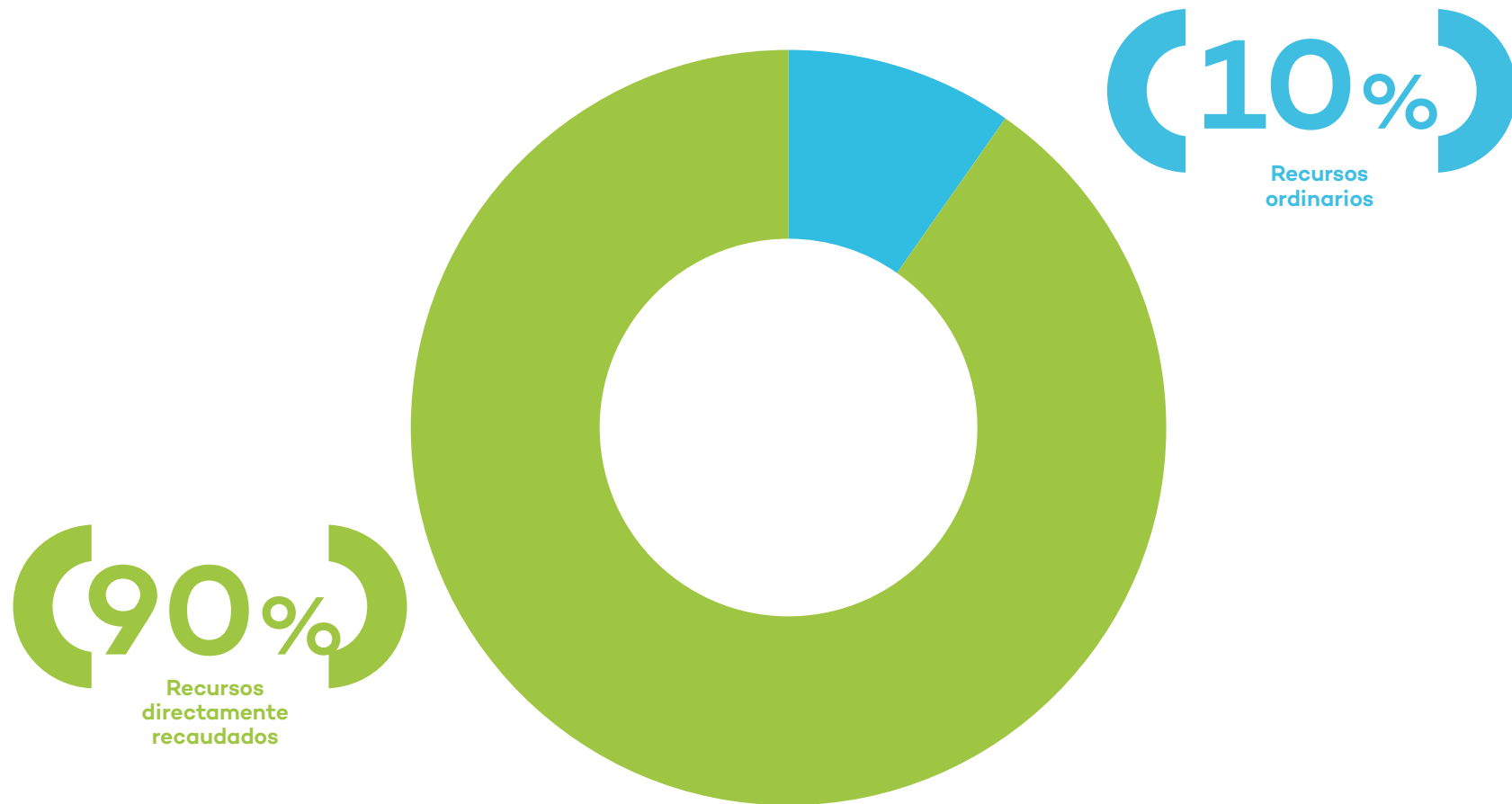
1	Recursos ordinarios
2	Recursos directamente recaudados
3	Recursos por operación oficiales de crédito

**Tipos de gastos del presupuesto público
I trimestre - 2018**



Ejecución presupuestaria por fuente de financiamiento I trimestre - 2018

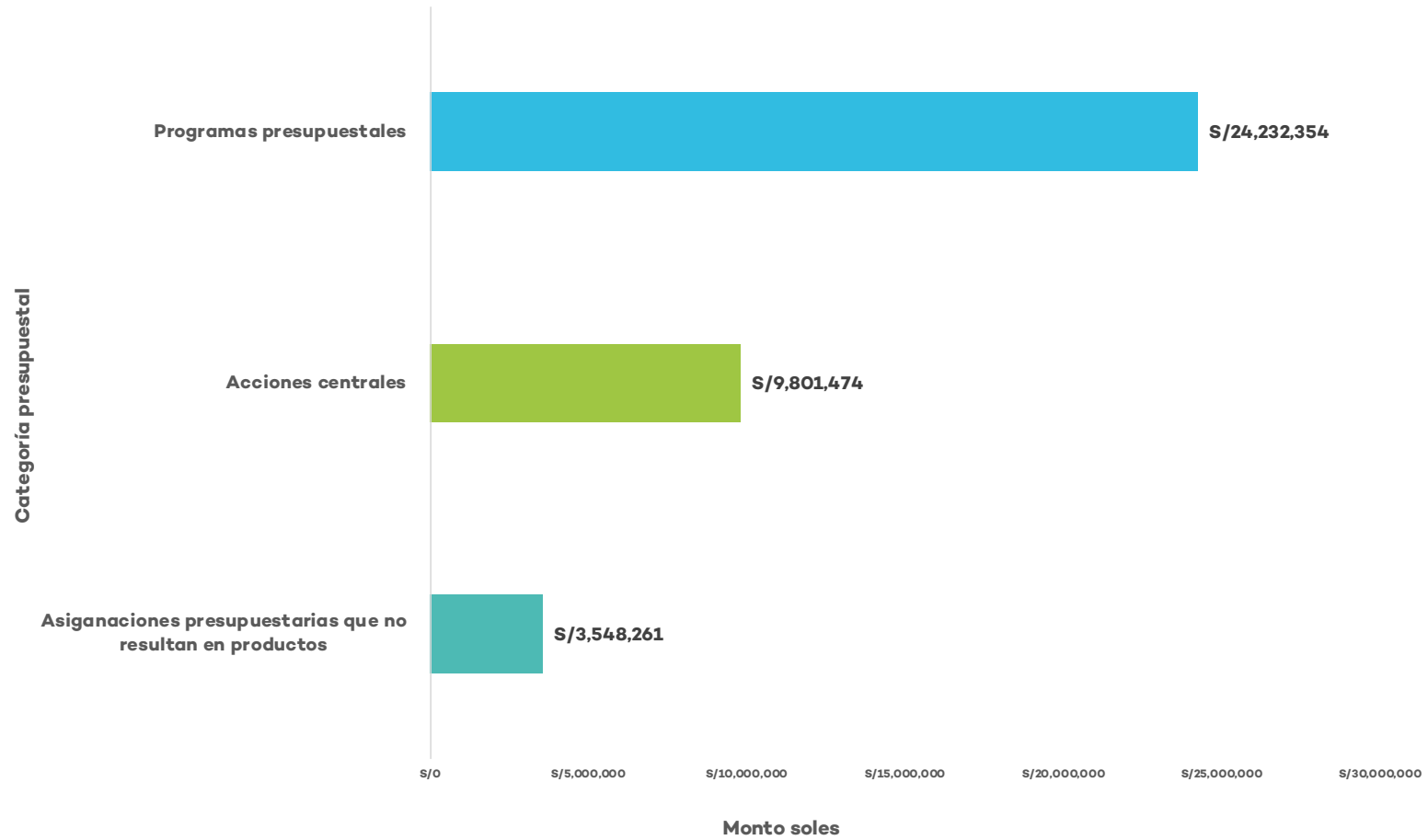
El 90% de la ejecución presupuestaria fue llevada a cabo con recursos directamente recaudados, mientras que el 10% se llevó a cabo con recursos ordinarios.



Fuente: OEFA - Oficina de Planeamiento y Presupuesto

Ejecución del presupuesto por categoría presupuestaria I trimestre - 2018

El detalle de la ejecución según categoría presupuestaria se aprecia en el gráfico a continuación.



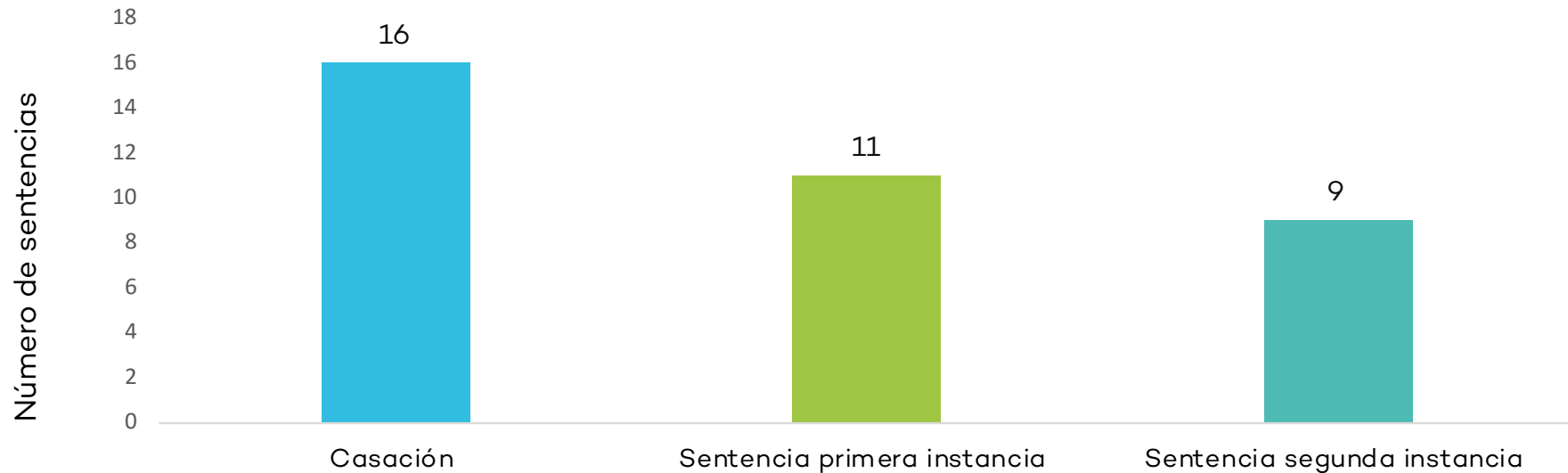
Fuente: OEFA - Oficina de Planeamiento y Presupuesto

6.3 Procuraduría

La Oficina de Procuraduría es el órgano encargado de representar y defender los intereses jurídicos institucionales en los procedimientos y procesos en los que la entidad es parte.

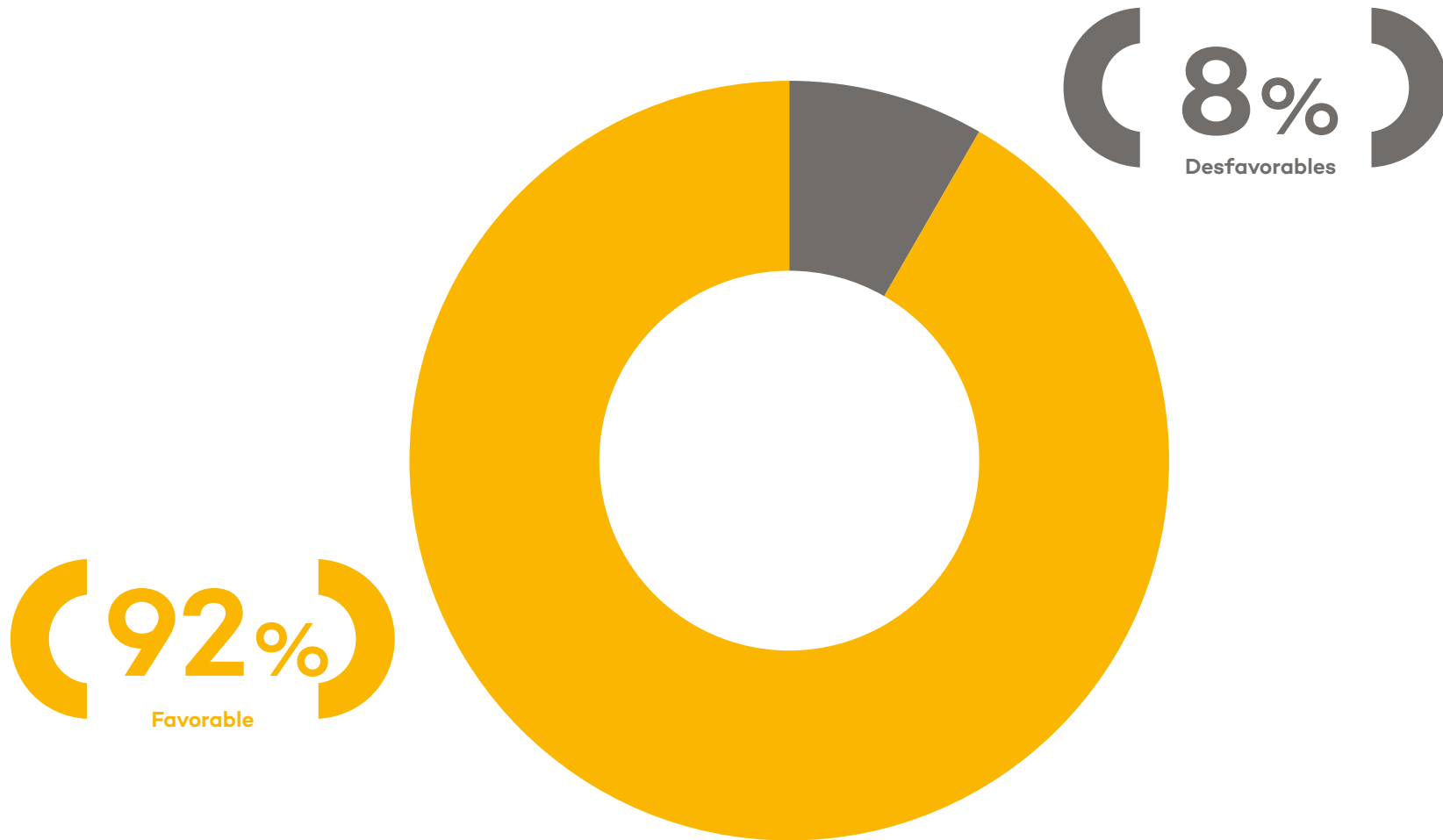
Sentencias emitidas en procesos contenciosos por instancia I trimestre - 2018

A continuación, se aprecia el detalle de sentencias emitidas en procesos contenciosos de acuerdo al tipo de instancia, así como el número de productos por tipo de órgano competente.



Fuente: OEFA - Oficina de Procuraduría

Resultado de las sentencias emitidas en procesos contenciosos I trimestre - 2018



Fuente: OEFA - Oficina de Procuraduría

6.4 Ejecutor coactivo

La Oficina de Ejecución Coactiva es el órgano encargado de asegurar la satisfacción de los intereses públicos atendidos por el OEFA, y tiene la facultad de embargar directamente el patrimonio de los infractores o deudores.

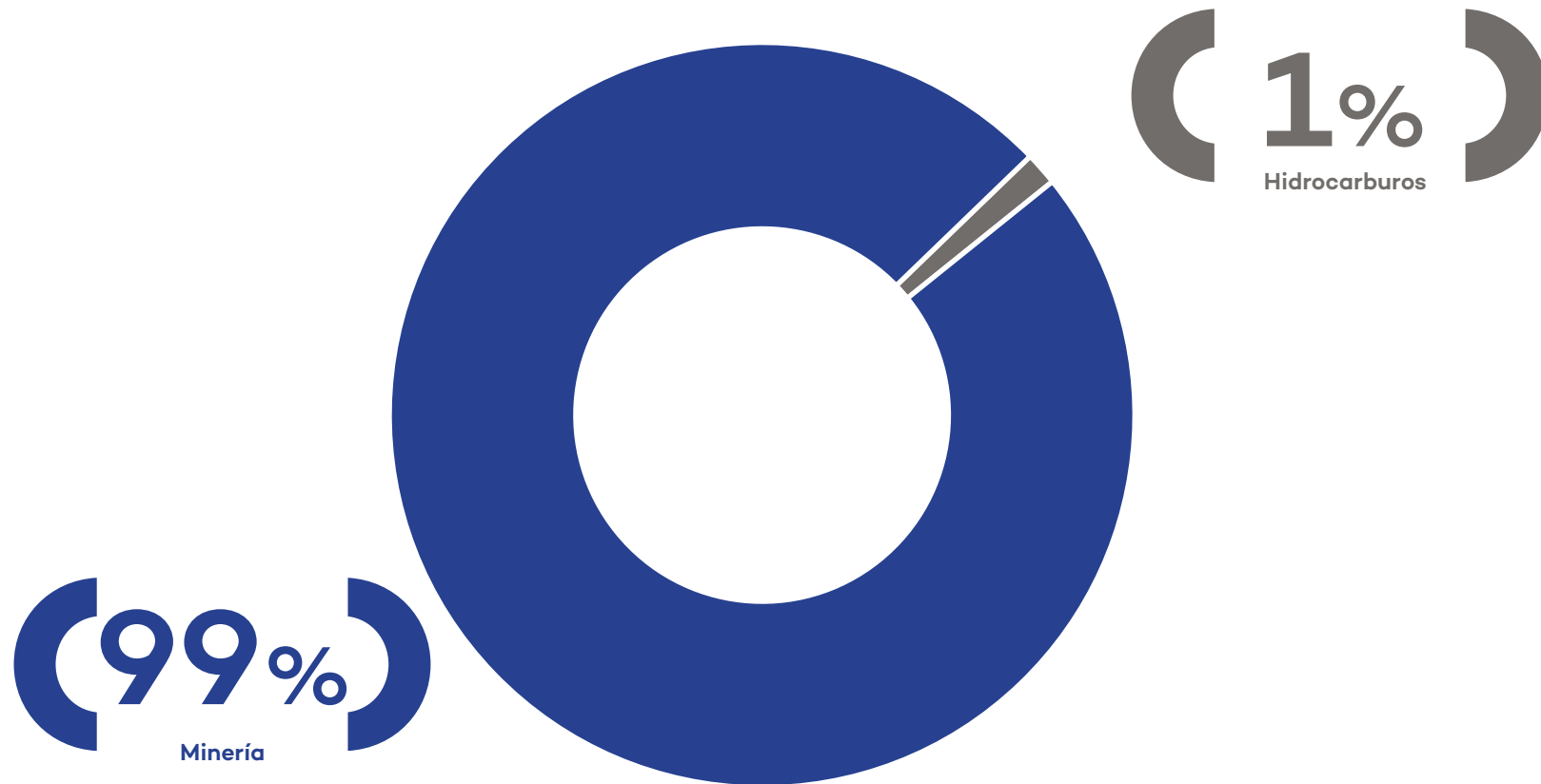
Multas ambientales, por estado de las resoluciones de ejecución coactiva I trimestre - 2018

A continuación, se aprecia que el 99% de las resoluciones de ejecución coactiva por multas ambientales se encuentran en pago parcial, mientras que el 1% se encuentra en pago total. Asimismo, el 99% de las recaudaciones por el aporte mediante procedimientos de recaudación coactiva corresponde al subsector hidrocarburos, mientras que el 1% al subsector minería.



Fuente: OEFA - Oficina de Ejecución Coactiva

Recaudación por el aporte mediante los procedimientos de recaudación coactiva, por sector económico I trimestre - 2018



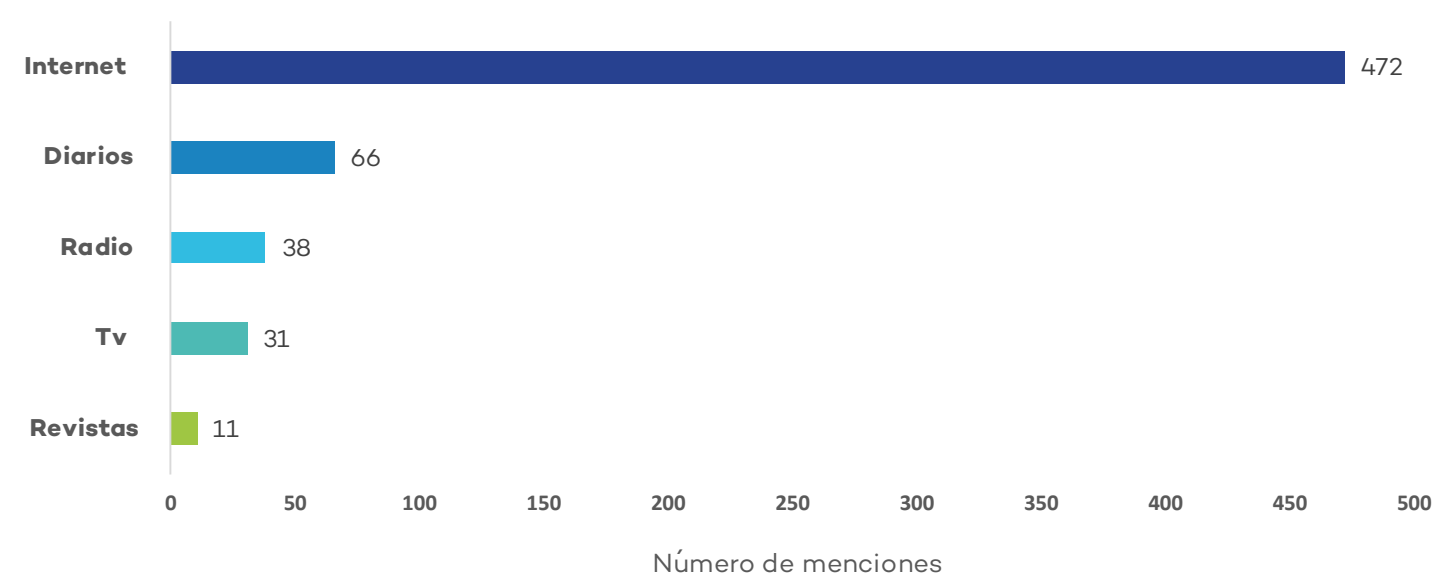
Fuente: OEFA - Oficina de Ejecución Coactiva

6.5 Relaciones institucionales y atención a la ciudadanía

La Oficina de Relaciones Institucionales y Atención a la Ciudadanía es el órgano responsable de proponer y ejecutar el Plan Anual de Comunicaciones y el Plan de Estrategia Publicitaria del OEFA, que establece lineamientos y mecanismos para la difusión de las actividades institucionales, el establecimiento de las relaciones institucionales y la atención de las consultas realizadas por la ciudadanía respecto a la labor de la entidad.

Número de menciones en medios de comunicación I trimestre - 2018

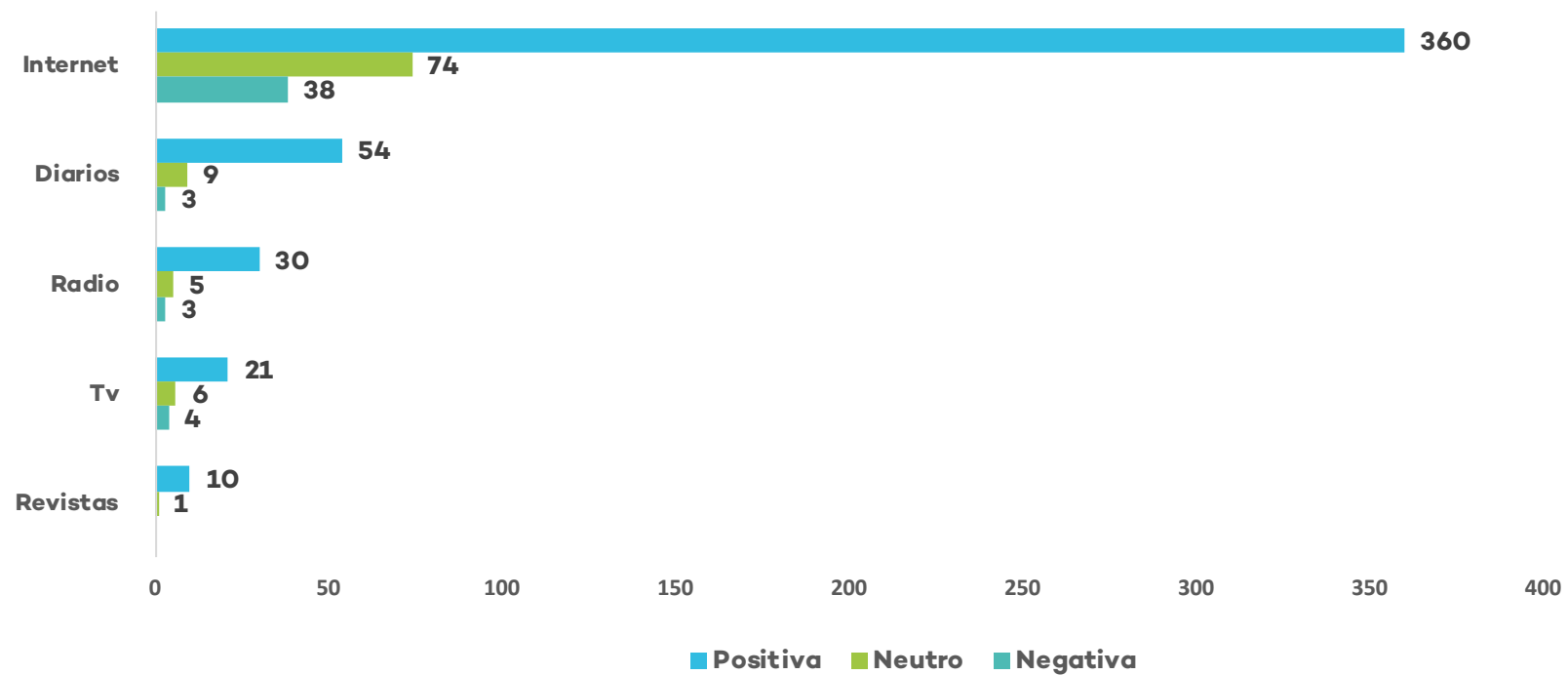
Se ha obtenido un total de 618 menciones al OEFA en diferentes medios de comunicación, según el siguiente detalle.



Fuente: OEFA - Oficina de Relaciones Institucionales y Atención a la Ciudadanía

Número de menciones en medios de comunicación, por percepción I trimestre - 2018

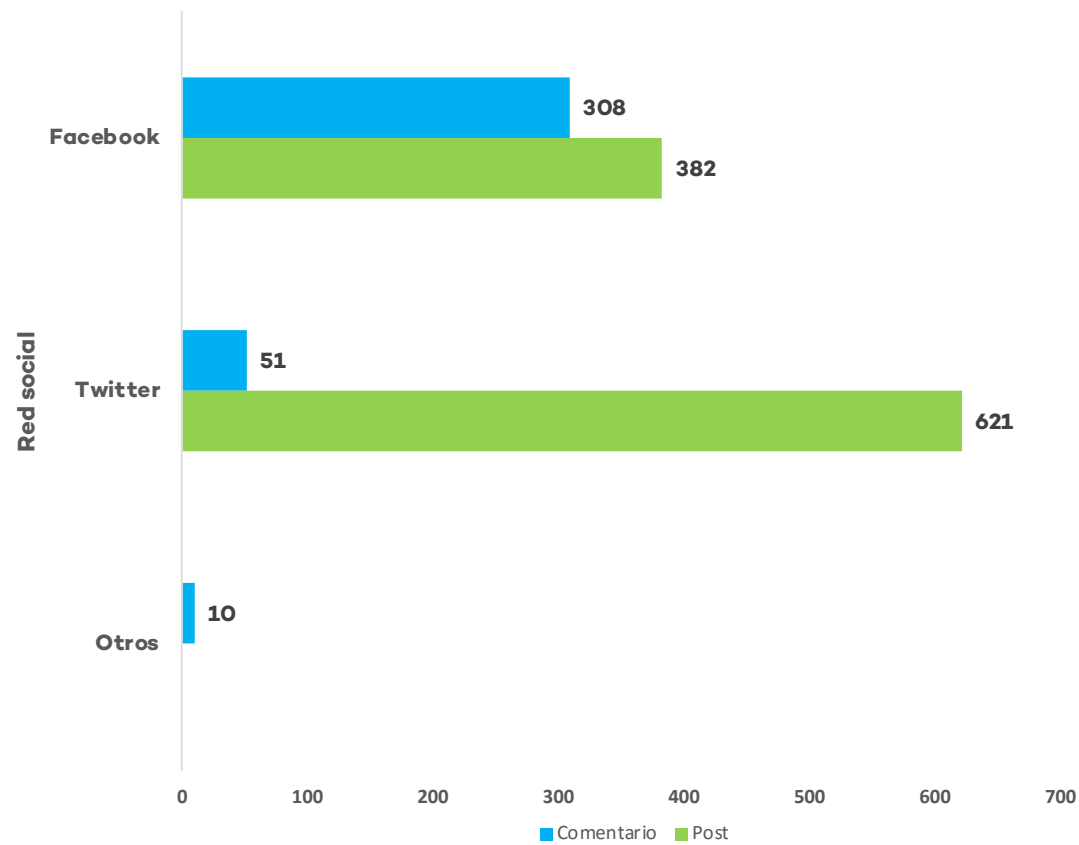
De las 618 menciones, 475 tienen connotación positiva, 95 connotación neutra y 48 connotación negativa, de acuerdo al detalle por tipo de medio que se presenta a continuación.



Fuente: OEFA - Oficina de Relaciones Institucionales y Atención a la Ciudadanía

Menciones en redes sociales, por tipo de red social I trimestre - 2018

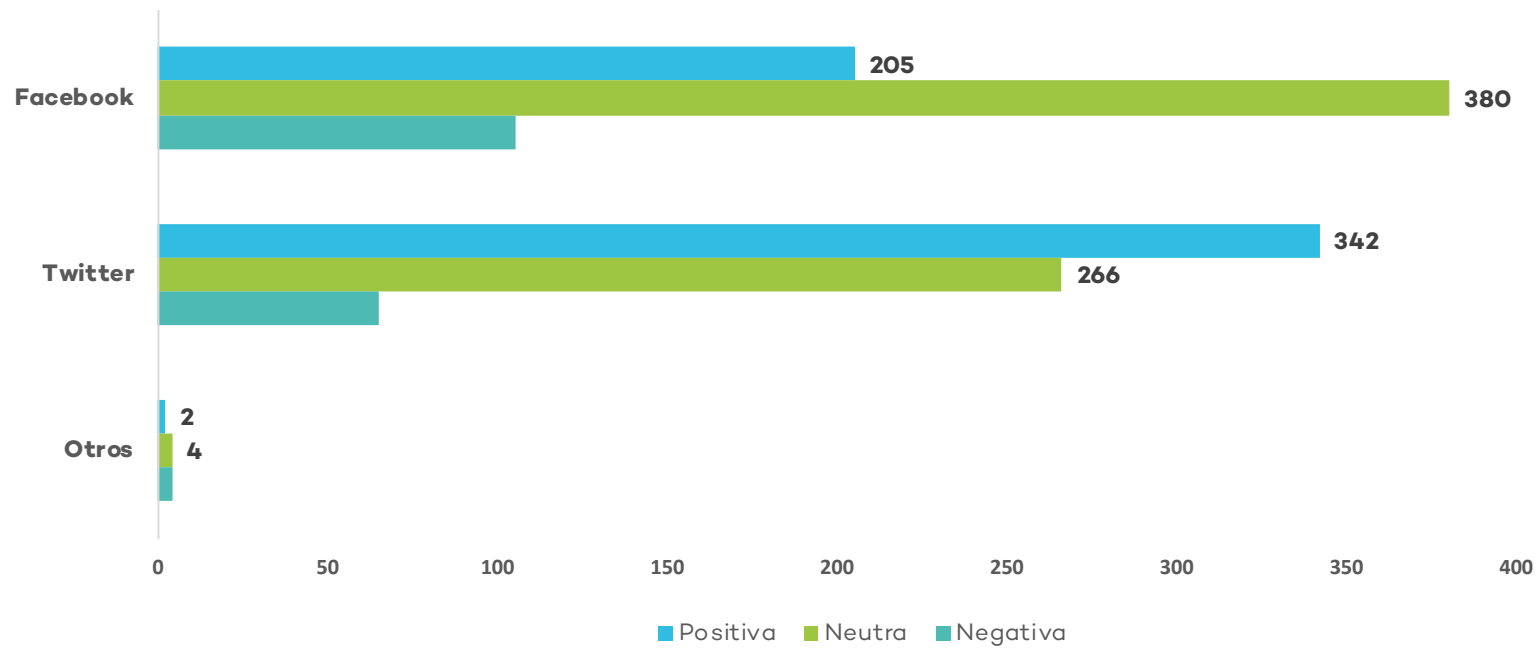
Se han tenido 1 372 menciones al OEFA en redes sociales, 690 en Facebook, 672 en Twitter y 10 en otras redes sociales.



Fuente: OEFA - Oficina de Relaciones Institucionales y Atención a la Ciudadanía

Número de menciones al OEFA en redes sociales, por percepción I trimestre - 2018

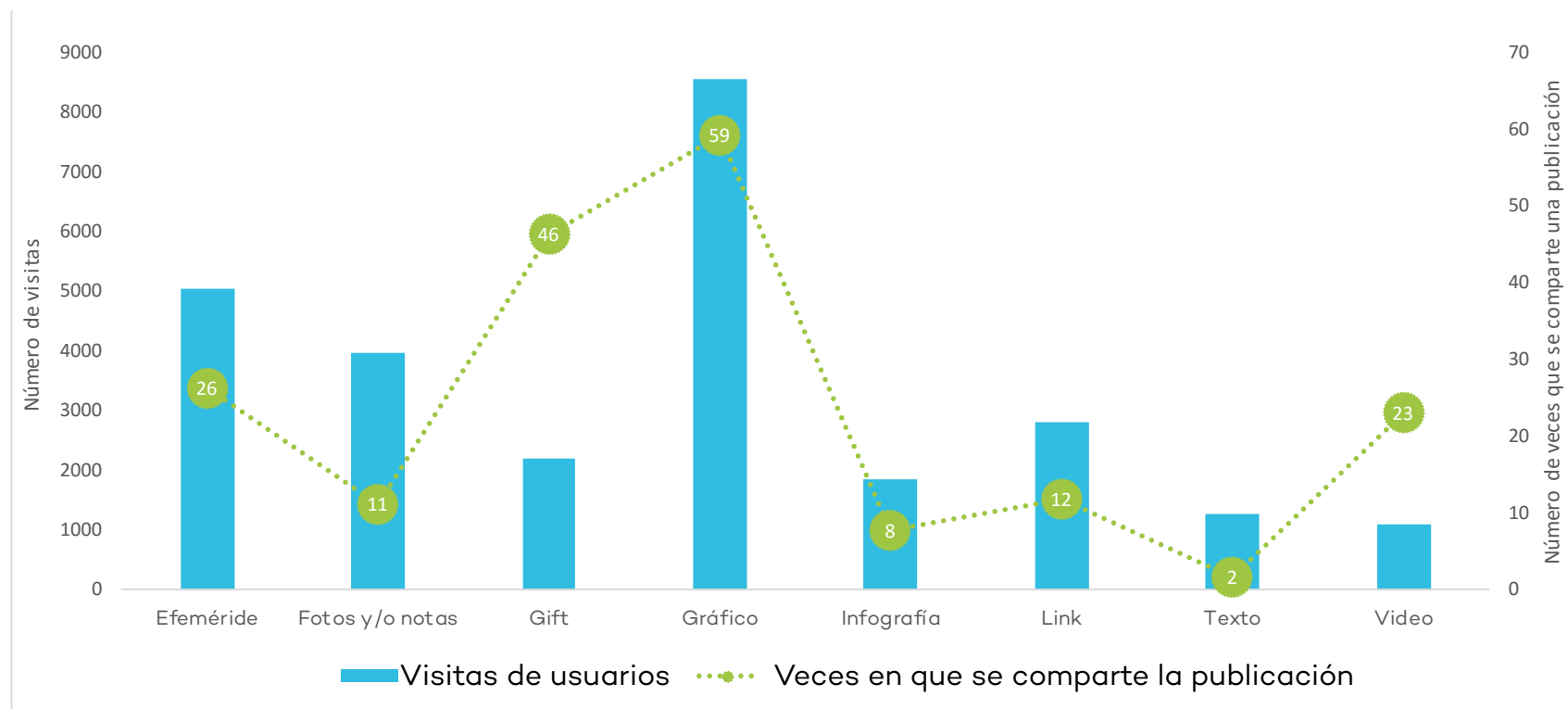
De las 1 372 menciones en redes, 549 tuvieron connotación positiva, 650 connotación neutra y 173 connotación negativa.



Fuente: OEFA - Oficina de Relaciones Institucionales y Atención a la Ciudadanía

Promedio de visitas y veces que se comparten las publicaciones del OEFA en redes sociales I trimestre - 2018

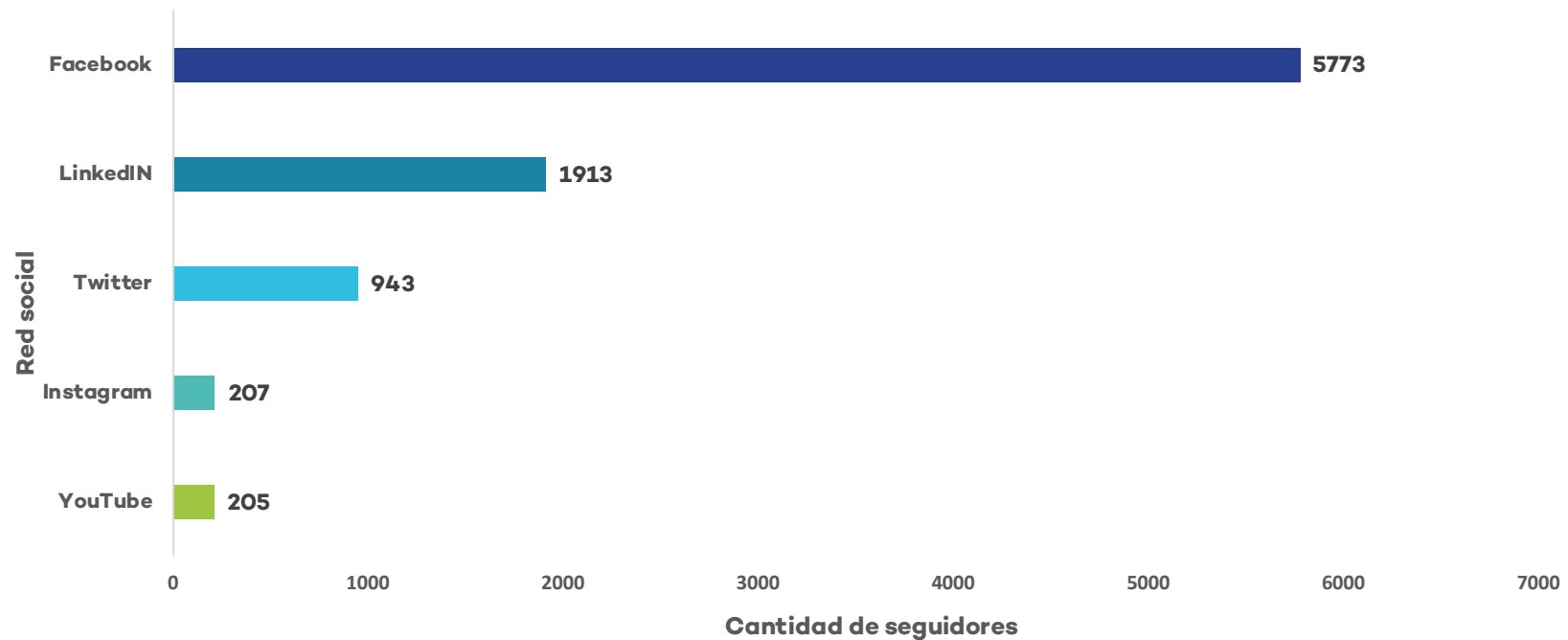
El detalle del promedio de visitas y veces que se comparten las publicaciones del OEFA en redes sociales se presenta a continuación, según el detalle del tipo de publicación.



Fuente: OEFA - Oficina de Relaciones Institucionales y Atención a la Ciudadanía

Nuevos seguidores en redes sociales I trimestre - 2018

Se ha logrado sumar 9 041 nuevos seguidores en redes sociales, de los cuales 5 773 en Facebook, 1 913 en LinkedIn, 943 en Twitter, 207 en Instagram y 205 en Youtube.



Fuente: OEFA - Oficina de Relaciones Institucionales y Atención a la Ciudadanía

6.6 Administración

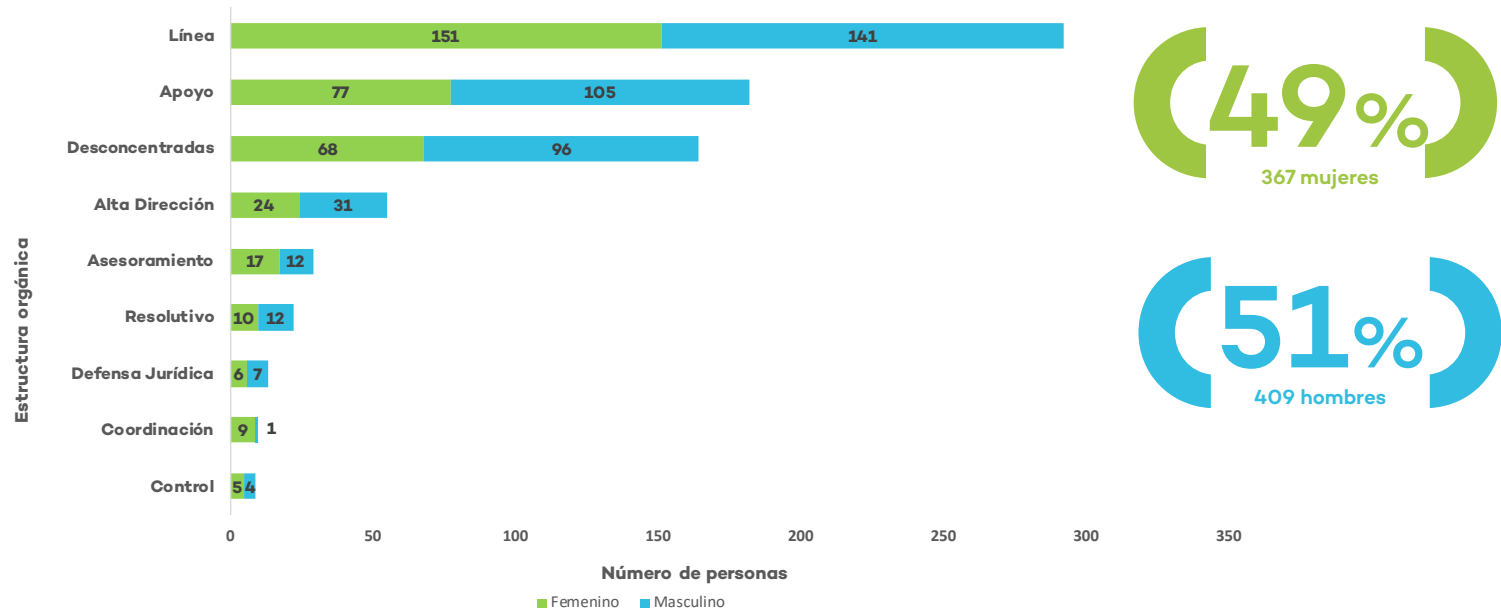
La Oficina de Administración tiene a su cargo la Unidad de Gestión de Recursos Humanos, la Unidad de Finanzas y la Unidad de Abastecimiento, y brinda el soporte e infraestructura logístico y de capital humano para el buen funcionamiento y el cumplimiento de los objetivos estratégicos institucionales.

6.6.1 Gestión de recursos humanos

La Unidad de Gestión de Recursos Humanos organiza la gestión interna de recursos humanos, así como los procesos de incorporación y administración del personal de conformidad con la normativa que regula al Servicio Civil. Además gestiona el desarrollo de capacidades de los colaboradores y conduce la gestión de los procesos de bienestar social, seguridad y salud en el trabajo, y cultura y clima organizacional.

Distribución de los colaboradores del OEFA, por estructura orgánica y sexo I trimestre - 2018

En el OEFA existe una equivalencia en la distribución de colaboradores de acuerdo a su género. Su distribución de acuerdo a la estructura orgánica se aprecia en el gráfico a continuación.



Fuente: OEFA - Unidad de Gestión de Recursos Humanos

Porcentaje de colaboradores del OEFA, según modalidad de contrato I trimestre - 2018

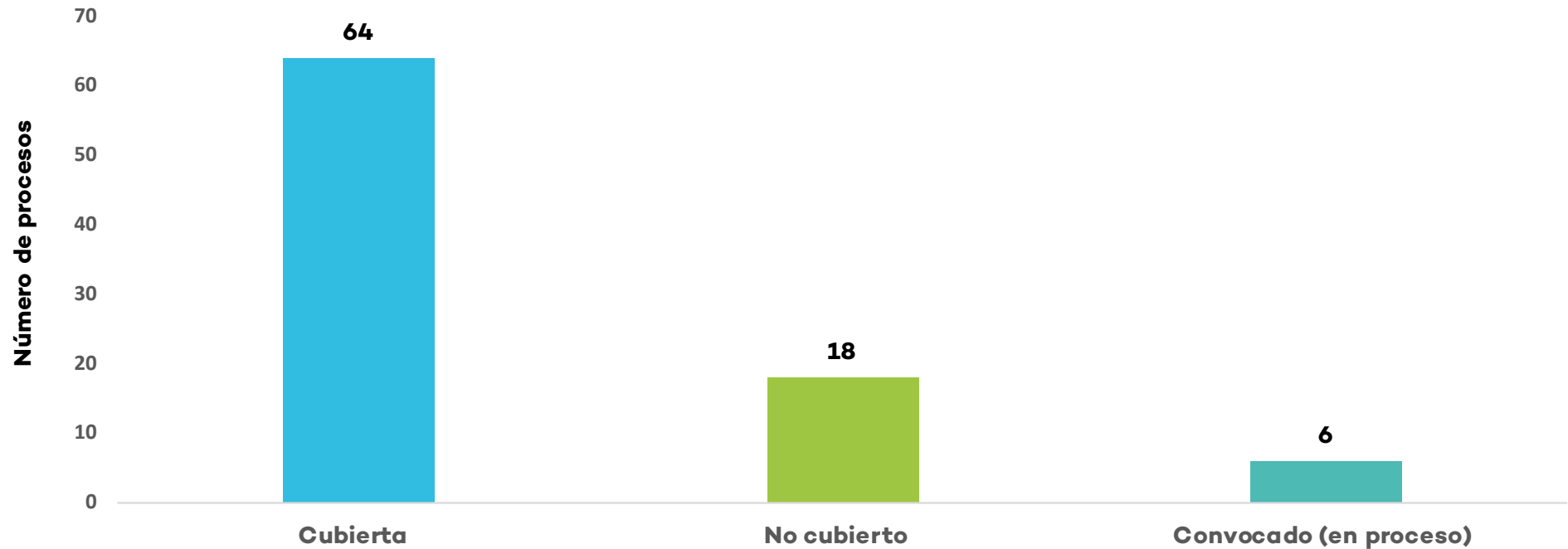
La distribución del personal de acuerdo a modalidad contractual se aprecia en el gráfico a continuación.



Fuente: OEFA - Unidad de Gestión de Recursos Humanos

Procesos de selección de personal, por estado I trimestre - 2018

Se llevaron a cabo 88 acciones de capacitación en el marco del Programa de Desarrollo de Personal. El detalle del tipo de acción y la cantidad de participantes se puede apreciar en los gráficos a continuación.



Fuente: OEFA - Unidad de Gestión de Recursos Humanos

6.6.2 Finanzas

Entre sus funciones principales se encuentran planificar, dirigir y ejecutar los procesos de recaudación del aporte por regulación, emitir órdenes de pago, resoluciones de multa y cualquier otro acto administrativo derivado del control de la recaudación de las acreencias del OEFA, y resolver los recursos interpuestos en los procedimientos contenciosos y no contenciosos tributarios en primera instancia que sean de su competencia.

Recaudación estimada del aporte por regulación, según sector económico I trimestre - 2018

La recaudación estimada del aporte por regulación corresponde a tres sectores: minería, hidrocarburos y electricidad, de acuerdo al siguiente detalle. Los tipos de multas impuestas en estos tres sectores se aprecian en el gráfico a continuación.



Fuente: OEFA - Unidad de Finanzas

6.6.3 Abastecimiento

La Oficina de Abastecimiento es el órgano encargado del abastecimiento de bienes, servicios y obras para el cumplimiento de los objetivos institucionales, así como de dirigir y supervisar la ejecución de las actividades relacionadas con el mantenimiento y servicios generales de la sede institucional y otras sedes que se encuentren bajo la administración el OEFA.

Procesos adjudicados, por estado del recurso de apelación I trimestre - 2018

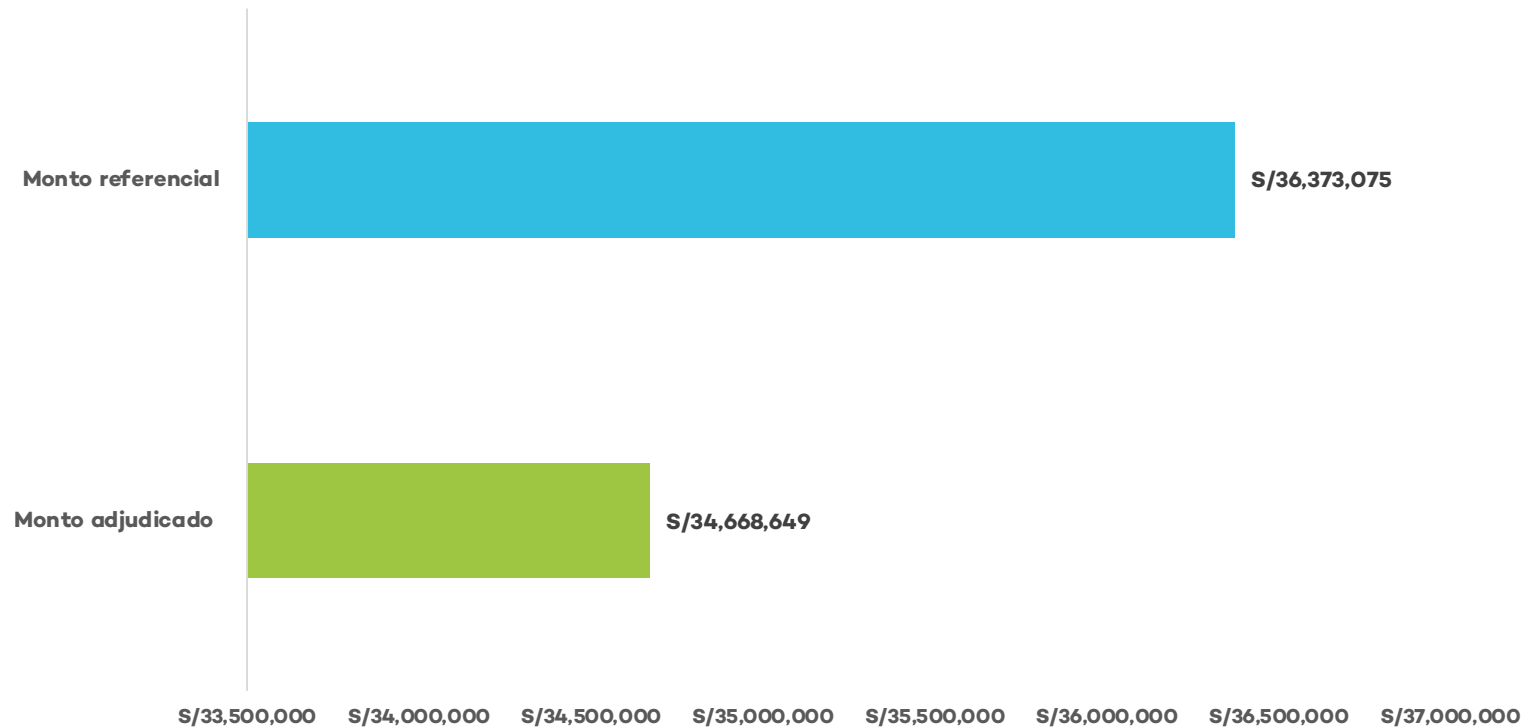
Durante el 1er trimestre, y de un total de 12 procedimientos que estaban en la etapa de proceso de selección, solo 01 procedimiento fue materia de elevación a una segunda instancia, lo que denota una adecuada evaluación por parte de los comités encargados.



Fuente: OEFA - Unidad de Abastecimiento

Valor referencial y valor adjudicado de los procesos adjudicados I trimestre - 2018

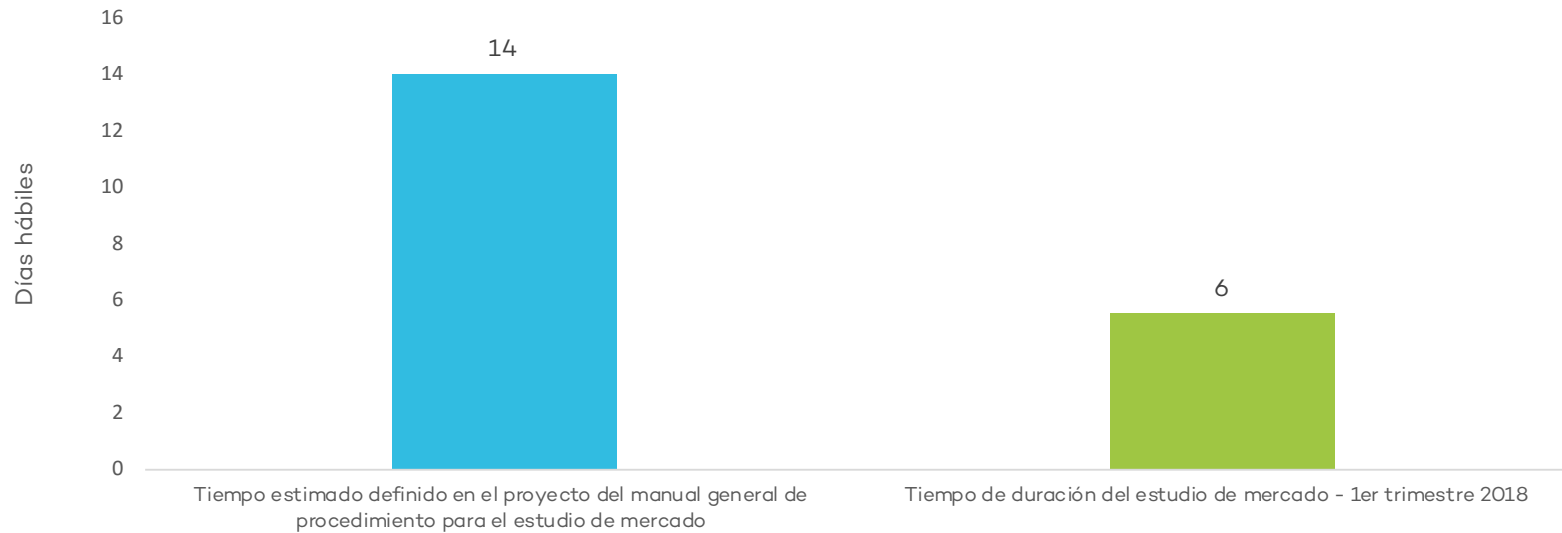
A continuación se presenta el detalle de la relación entre el valor referencial y el valor adjudicado en los procesos contratados.



Fuente: OEFA - Unidad de Abastecimiento

Tiempo estimado y tiempo real del estudio de mercado de los procesos adjudicados I trimestre - 2018

Se vienen reduciendo los plazos para elaboración de los estudios de mercado. En el caso de una adjudicación simplificada, en la que el tiempo estimado es 14 días hábiles, se ha reducido a un promedio de 6 días hábiles por proceso.



Fuente: OEFA - Unidad de Abastecimiento

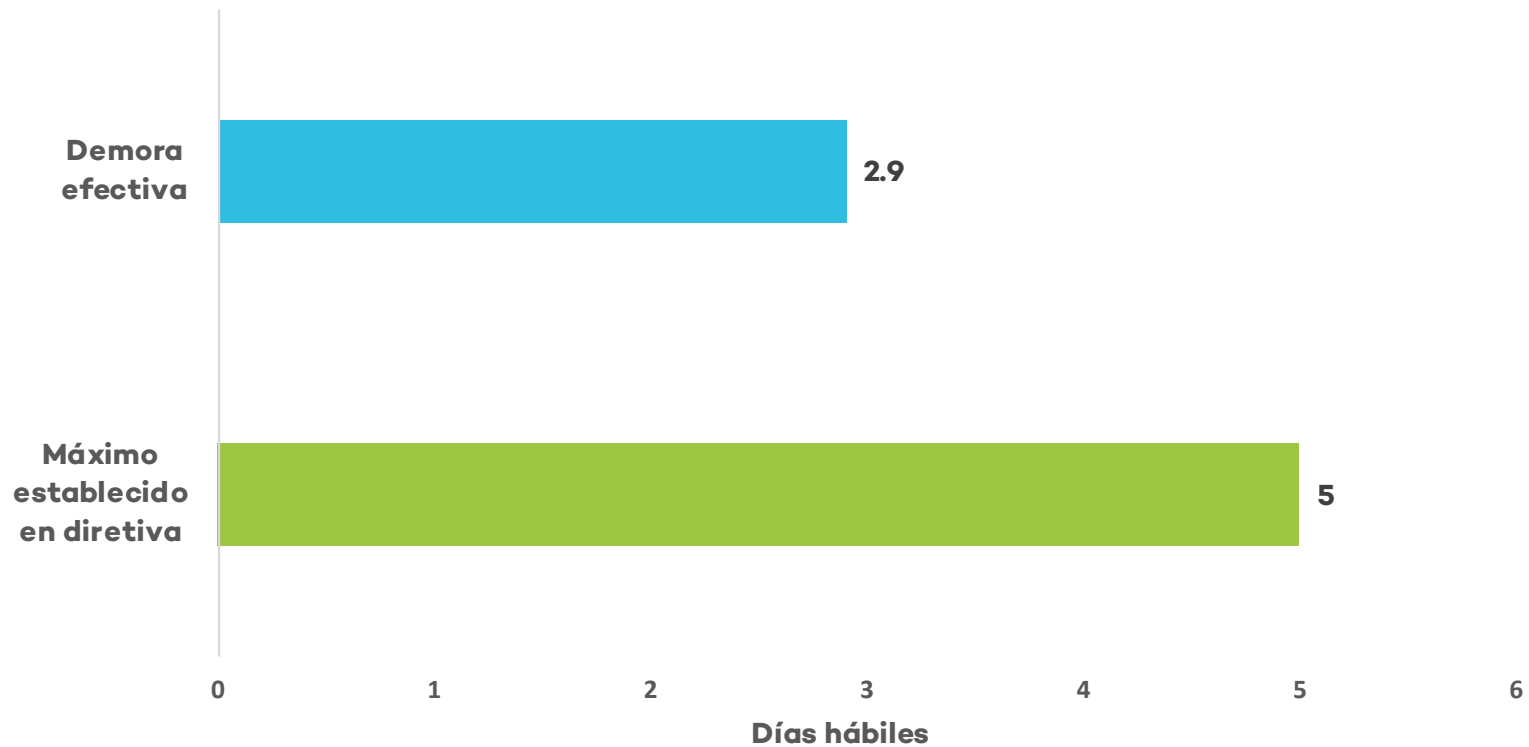
Estado de expedientes de contrataciones menores o iguales a 8 UIT I trimestre - 2018

El 96% (642) de los expedientes de contratación menores o iguales a 8 UIT han sido atendidos.



Tiempo de demora promedio de los estudios de mercado en procesos menores o iguales a 8 UIT I trimestre - 2018

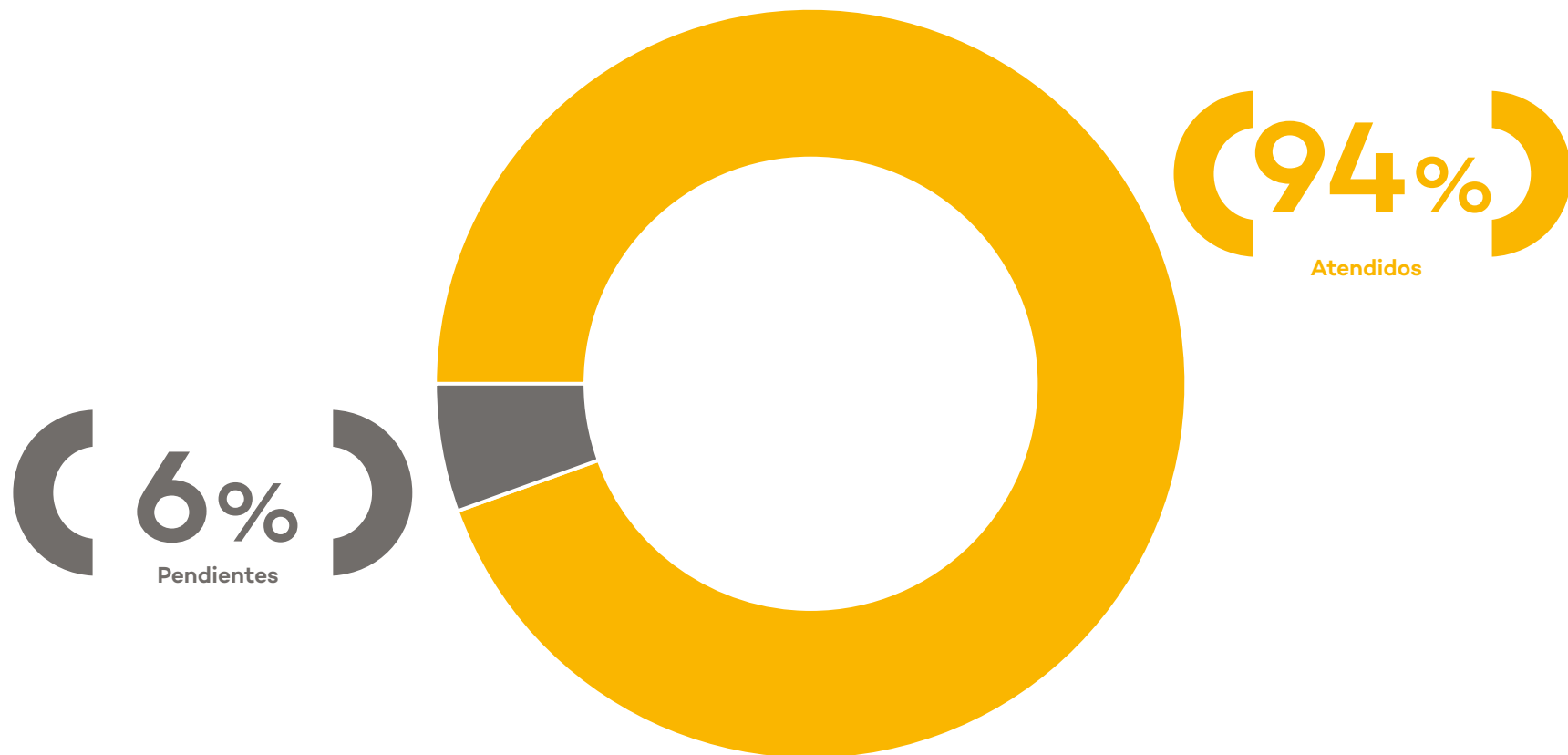
Los estudios de mercado en procesos menores o iguales a 8 UIT se han reducido a casi la mitad del tiempo estipulado en el marco legal, regido por la Ley N° 30225, Ley de Contrataciones del Estado.



Fuente: OEFA - Oficina de Abastecimiento

Estado de los expedientes de pago de procesos menores o iguales a 8 UIT I trimestre - 2018

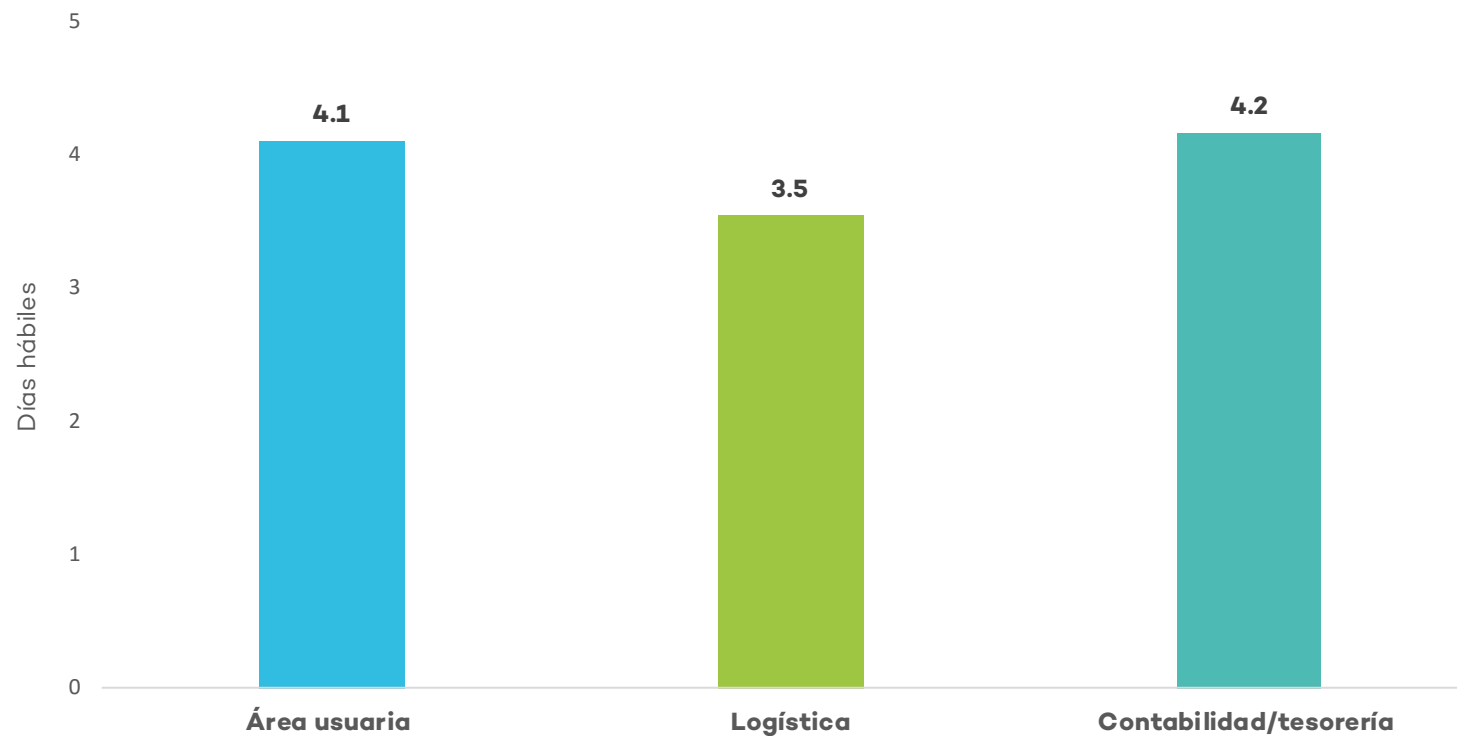
El 94% (652) de los expedientes de pago por menor cuantía han sido atendidos.



Fuente: OEFA - Oficina de Abastecimiento

Promedio de atención de expedientes en procesos menores o iguales a 8 UIT I trimestre - 2018

El tiempo de demora en la atención de los expedientes de procesos menores o iguales a 8 UIT es aproximadamente la mitad del tiempo de demora proyectado según el marco legal, regido por la Ley N° 30225, Ley de Contrataciones del Estado.



Fuente: OEFA - Oficina de Abastecimiento

The background features a repeating pattern of circles. The circles are arranged in a grid and their color transitions from dark blue at the top to light green at the bottom. Each circle has a white outline and a white 'O' shape inside, which is the logo for Oefa. The text 'Oefa' is positioned in the lower-left area of the image, rendered in a white, sans-serif font. The 'O' in the text is a solid white circle, matching the logo's 'O' shape.

Oefa